هيئة سوق المال
Capital Market Authority

United Arab Emirates

# التقرير السنوي 2025



# صاحـب السمـو الشيــخ
# محمـد بن زايـد آل نهيـان

رئيـــس دولـــة الإمـــارات العـربيـــة المتحـــدة
"حفظه الله"



# صاحـب السمـو الشيــخ
# محمد بن راشد آل مكتوم

نائب رئيس الدولة رئيس مجلـس الـوزراء حاكم دبـي
"رعاه الله"



**الفصل السادس: مواجهة غسل الأموال والجرائم المالية.....53**
أولاً: تقييم المخاطر والإشراف الموجّه
ثانياً: التفتيش الميداني والرقابة المعمّقة
ثالثاً: الإجراءات التصحيحية والجزاءات
رابعاً: متطلبات الحسابات الأجنبيّة (FATCA/CRS)
خامساً: بناء القدرات والتوعية

**الفصل السابع: تنظيم الأصول الافتراضية ومزودي خدماتها.....59**
أولاً: نشاط الترخيص ونمو القطاع
ثانياً: التكامل التنظيمي مع سلطة تنظيم الأصول الافتراضية
ثالثاً: الإطار التشريعي والتنظيمي لمزودي خدمات الأصول الافتراضية
رابعاً: دعم الابتكار والبنية الرقمية
خامساً: الرقابة والإشراف على مزودي خدمات الأصول الافتراضية

**الفصل الثامن: العلاقات الدولية والتموضع المؤسسي.....65**
أبرز الشراكات والاتفاقيات المبرمة خلال عام 2025

**الفصل التاسع: رأس المال البشري.....69**
أولاً: الهيكل التنظيمي
ثانياً: التوطين وتعزيز الكفاءات الوطنية
ثالثاً: تمكين المرأة

**الفصل العاشر: تمكين الشباب وبناء القيادات المستقبلية.....73**
أولاً: مجلس شباب هيئة سوق المال
ثانياً: الحوارات الوطنية والملتقيات الفكرية
ثالثاً: الابتكار والتقنيات الناشئة
رابعاً: المشاركة المؤسسية والوطنية
خامساً: برنامج رواد الأسواق المالية

**الفصل الحادي عشر: الوعي الاستثماري وحماية الجمهور.....79**
أولاً: تنظيم نشاط المؤثرين الماليين
ثانياً: أسبوع المستثمر العالمي 2025
ثالثاً: استرداد الحقوق المالية وتنشيط الحسابات الراكدة
رابعاً: التكامل الخليجي وتعزيز الثقافة الاستثمارية

**ليس ختاماً.. بل امتدادٌ لرؤية.....84**

**مجلس الإدارة.....85**

**ملاحق التقرير السنوي.....87**

# المحتويات

**رؤيتنا، رسالتنا، قيمنا وأهدافنا الرئيسية ..... 01**

**الفصل الأول: الإصدار والحوكمة..... 17**
أولاً: الإصدار
ثانياً: الحوكمة والانضباط المؤسسي
ثالثاً: الجمعيات العمومية وتعزيز مشاركة المساهمين
رابعاً: توزيعات الأرباح
خامساً: توزيعات الأرباح غير المستلمة

**الفصل الثاني: صناديق الاستثمار وسوق الدين..... 23**
أولاً: صناديق الاستثمار المحلية
ثانياً: صناديق الاستثمار الأجنبية
ثالثاً: سوق الدين - السندات والصكوك
رابعاً: أداء أسواق الأوراق المالية في الدولة
خامساً: مشتقات السلع والمنتجات المالية

**الفصل الثالث: الترخيص وتنظيم الأنشطة المالية..... 33**
أولاً: نمو قاعدة الشركات والأنشطة المرخصة
ثانياً: استحداث وتنظيم أنشطة جديدة
ثالثاً: دعم قطاع إدارة الاستثمارات والصناديق
رابعاً: تطوير الإجراءات وتصفير البيروقراطية

**الفصل الرابع: البيئة التشريعية والتنظيمية..... 39**
أولاً: المبادرات والأنظمة التشريعية الإستراتيجية
ثانياً: القواعد والضوابط المعتمدة للأسواق المالية
ثالثاً: الإصدارات التشريعية لعام 2025
رابعاً: المشاركة في التشريعات الاتحادية
خامساً: تصفير البيروقراطية الحكومية
سادساً: بناء الكوادر الإماراتيّة المهنية في قطاع أسواق المال
سابعاً: الكفاءة القانونية والمؤسسية

**الفصل الخامس: النزاهة والانضباط السوقي..... 47**
أولاً: تقييم المخاطر والإشراف الموجّه
ثانياً: التفتيش الميداني والرقابة المعمّقة
ثالثاً: الإجراءات التصحيحية والجزاءات
رابعاً: متطلبات الحسابات الأجنبيّة (FATCA/CRS)
خامساً: بناء القدرات والتوعية



# رؤيتنا

بيئة استثمارية موثوقة وتنافسية ومستدامة في سوق رأس مال رائد عالميا.

# رسالتنا

إنفاذ وتطوير منظومة تشريعية ورقابية متكاملة ومرنة تحمي حقوق المستثمرين وترسخ التعاملات العادلة والوعي الاستثماري وتمكن لتنافسية وجاذبية سوق رأس المال بالدولة من خلال نماذج عمل مبتكرة توظف القدرات البشرية المؤهلة والتطبيقات الرقمية المتقدمة والشراكات النوعية.

# قيمنا

1. العمل بروح الفريق
2. الابتكار
3. النزاهة
4. التميز
5. الشراكة والتعاون
6. العدالة
7. التنافسية
8. الفاعلية
9. الشفافية

# أهدافنا الرئيسية

**حماية**
حقوق المستثمرين في سوق رأس المال.

**تنظيم**
سياسات وتشريعات قطاع سوق رأس المال.

**ترسيخ**
الوعي الإستثماري لدى الأطراف المعنية في سوق رأس المال.

**تخفيض**
المخاطر النظامية الناتجة عن مزاولة الاعمال في سوق رأس المال.

# الكلمـــة الرئيسيـــة لرئيس مجلس الإدارة

يشـهد القطـاع المالي في دولة الإمـارات مرحلة تحوّل نـوعي تتقاطـع فيهـا الرؤيـة الوطنيـة الطموحـة مـع ديناميكية الأسـواق العالمية المتغيرة. وفي هذا السياق، تـؤدي هيئـة سـوق المال دوراً محوريـاً في ترسـيخ بيئة تنظيمية متقدمة تـوازن بين دعم النمو الاقتصادي، وصون الاستقرار المالي، وتعزيز الثقة المؤسسية.

إن إستراتيجيتنـا تنطلـق من قناعـة راسخـة بـأن الأسـواق القويـة لا تُقـاس فقـط بحجـم نشاطهـا، بـل بمتانة أطرها التشريعيـة، ووضـوح قواعدهـا التنظيميـة، وكفـاءة منظومتهـا الرقابيـة، وقدرتهـا على اسـتيعاب الابتكار ضمـن إطار منضبط. ومـن هـذا المنطلـق، نعمل على تطويـر بيئة ماليـة مرنـة، ومنفتحـة، وقـادرة على مواكبـة التحـولات التقنيـة والرقميـة، مـع الحفـاظ على أعلى معـايير الحوكمـة والنزاهـة.

كمـا نؤمـن بـأن التكامل المـؤسسي - محليـاً ودولياً - يشـكل ركيزة أساسـية لتعزيـز مكانـة الدولـة ضمـن المنظومـة العالمية لأسـواق المال. ولذلك نواصل تعزيز الشراكات الإستراتيجيـة، وتبـادل الخبرات، وترسـيخ الاعتراف المتبـادل، بمـا يعـزز ثقة المسـتثمرين ويدعم جاذبية السوق الإماراتي.

يشـهد القطـاع المالي في دولة الإمـارات مرحلة تحوّل نـوعي تتقاطـع فيهـا الرؤيـة الوطنيـة الطموحـة مـع ديناميكية الأسـواق العالمية المتغيرة. وفي هذا السياق، تـؤدي هيئـة سـوق المال دوراً محوريـاً في ترسـيخ بيئة تنظيمية متقدمة تـوازن بين دعم النمو الاقتصادي،

**معالـــي محمـــد علـــي الشرفـــا**
**رئيس مجلس الإدارة**



# الكلمـــة الرئيسيـــة للرئيـــس التنفيـــذي

شـكّل عـام 2025 محطـة متقدمة في مـسيرة هيئة سـوق المال، حيـث تجسـدت فيـه توجيهـات قيادتنـا الرشـيدة ورؤيتهـا الطموحـة في تعزيـز مكانـة دولـة الإمـارات كمركـز مـالي إقليمـي وعالمي يتمتـع بأعلى معايير النزاهة والشفافية والاستقرار. لقد عملنا خلال هـذا العـام ضمـن إطار إستراتـيجي واضح يـوازن بين التطويـر الـتشريعي، وتعزيـز كفـاءة الرقابـة، ودعـم الابتكار، بما يضمن اسـتدامة النمو وترسـيخ الثقة في الأسواق المالية.

وقـد شـهدت البيئـة التنظيميـة حـراكاً نوعياً شـمل تحديـث الأطـر التشريعيـة، وتنظيـم الأنشـطة المالية المسـتحدثة، وتطويـر قواعد الحوكمـة، وتعزيز التكامل الرقـابي مـع الجهـات المحليـة والدوليـة. كمـا واصلنا توسـيع شبكة الشراكات المؤسسية، بما يعزز الاعتراف المتبادل ويرسـخ حضور الدولة ضمن المنظومة العالمية لأسـواق المال، ويعكـس ثقـة المجتمع الرقـابي الدولي ببيئتنا التنظيمية.

وفي الجانـب التنفيـذي، ركـزت الهيئـة على تطبيـق منهجيـات إشراف قائمـة على المخاطـر، وتعزيز أدوات الإنفـاذ، وصـون حقـوق المسـتثمرين، إلى جانـب الاسـتثمار المسـتمر في رأس المال الـبشري الـوطني وتمـكين الكفاءات الشـابة، إدراكاً منا بأن الاسـتدامة التنظيمية تنطلق من الفرد، وأن جودة السـوق ترتبط مباشرة بجودة الإطار الذي ينظمه ويشرف عليه.

إن ما تحقق خلال عام 2025 خطوة متقدمة ضمن مسار مؤسسي مستدام، سنواصل من خلاله العمل بـروح الفريـق الواحـد، وبتوجيهـات قيادتنـا الحكيمة، لتعزيـز جاهزيـة الأسـواق الماليـة، وترسـيخ ثقـة المستثمرين، وضمان استمرار ريادة دولة الإمارات في بنـاء منظومـة ماليـة متطـورة تجمـع بين الابتـكار والانضباط والاستدامة.

**سعـــادة وليـــد سعيـــد العوضـــي**
**الرئيس التنفيذي**



# أولاً: الإصـــــدار والحـــوكمـــــة

## تعـــزيز الســـوق وتنويـــع أدوات التمويـــل

## أبرز المؤشرات

**14.53** د.إ
مليار إجمالي قيمة إدراجات الأسهم

**7.29** د.إ
مليار طروحات عبر الاكتتاب العام

**7.24** د.إ
مليار إدراجات مباشرة

**6.12** د.إ
مليار زيادات في رؤوس الأموال

**5**
شركات مساهمة عامة محليّة سُجّلت خلال العام

**4**
شركات أُدرجت خلال العام

**76**
صندوق استثمار محلي مرخّص

**37**
صندوق استثمار محلي جديد

**15.59%**
تمثيل المرأة في مجالس الإدارة

**27.6** د.إ
مليار سندات وصكوك مدرجة

**638** د.إ
مليار إصدارات سندات وصكوك بالطرح الخاص

**8.6** د.إ
مليار سندات وصكوك خضراء

**239.6** د.إ
مليون مبالغ مسترجعة لتوزيعات الأرباح غير المستلمة وأرصدة الحسابات الراكدة لما قبل مارس 2015

## قراءة تحليليّة

عكست مؤشرات الإصدار خلال 2025 زخماً ملحوظاً في نشاط الإدراج وتنويع أدوات التمويل، مع نمو ملحوظ في أدوات الدين والإصـدارات الخاصة، بما يعزز عمق السـوق ويمنح الشركات خيارات تمويل مرنة ومسـتدامة. كمـا واصلت الهيئة دعم مبادئ الحوكمة والتنوع في مجالس الإدارة، في إطار تعزيز الاستدامة المؤسسية ورفع تنافسية الشركات المدرجة.

# الملخّـــص العـــام

## أداء تنظيمي يعزز عمق السوق ويكرّس الثقة

شـكّل 2025 عاماً لترسـيخ الكفاءة التنظيمية، وتعزيز الأسـواق، وترسيخ جاذبية الدولة كمركز مالي إقليمـي وعالمـي. وقـد شـهدت هيئة سـوق المال خلال عـام 2025 أداءً متكاملاً عكـس قوة الإطار الـتشريعي، ومرونـة المنظومة الرقابيـة، وتنامي ثقة المسـتثمرين المحليين والدولـيين، مدعوماً ببيئة تنظيمية متطورة واستقرار اقتصادي راسخ.



# ثالثـاً: إدارة السياسات والتشـــــريعـــــات

إطار تنظيمـــــي متجدد
يواكـــب تطورات السوق

## أبرز المؤشرات

**11**
قراراً وتشريعاً جديداً أو معدلاً

**8**
ضوابط معتمدة للأسواق

**6**
قوانين ولوائح اتحادية تم إعدادها أو المشاركة فيها

**259**
استشارة قانونية



**58**
تظلماً تمت دراسته

**44**
عقداً ومذكرة تفاهم تمّ إعدادها ومراجعتها

**12**
شهادة آيزو حصلت عليها الهيئة

## قراءة تحليليّة

واصلـت الهيئة تحديـث منظومتها التشريعية بما يواكب أفضل الممارسـات الدولية، مـع تعزيز التكامل المؤسسي ورفع كفاءة الإجراءات القانونية والتنظيمية، بما يرسـخ بيئة استثمارية مستقرة وواضحة.

# ثانيـــــــــــاً: إدارة الـــــــترخيـــــص

توسع نوعي في الأنشطة وتعزيز منظومة الاعتماد

## أبرز المؤشرات

**81**
شركة جديدة مرخصة

**244**
شركة مرخصة قائمة

**252**
نشاطاً جديداً مرخصاً

**916**
موافقة واعتماد

**98**
مسجلاً في نشاط مقدّم التوصية المالية

**29**
مسجلاً للتسويق عبر المكالمات

**14**
مدقّق حسابات

**7**
منظّمي جمعيّات عموميّة

**37**
موظفاً مواطناً

## قراءة تحليليّة

يعكس نمو عدد الشركات والأنشطة المرخصة توسعاً مستمراً في قاعدة الخدمات المالية، وتنوعاً في المنتجات الاستثمارية، بما يعزز تنافسية السوق ويدعم الابتكار ضمن إطار تنظيمي منضبط.



# رابعـــــاً: إدارة مواجهـــــة غســـــل الأمـــــوال والجرائـــــم الماليـــــة

رقابة استباقية تعـــزز نزاهـــة الســـوق

## أبرز المؤشرات

**155**
شركة مرخّصة تم تقييم مخاطرها

**84**
شركة مستهدفة لعمليات التفتيش الميداني

**80**
شركة خضعت للتفتيش الميداني

**8.1 د.إ**
مليون درهم مخالفات إدارية

**18**
إحالة لإدارة الإنفاذ

**14**
ورشة نُظّمت في الامتثال والأطر التنظيميّة

**2,291**
مشاركاً في الورش

## قراءة تحليليّة

عـززت الهيئـة خلال العـام منظومة الامتثـال والرقابة القائمة على تقييـم المخاطر، مع تركيز واضح على التوعية وبناء القدرات، بما يرسخ ثقافة الامتثال ويعزز سلامة النظام المالي. كما أولـت الهيئـة اهتمامـاً خاصـاً بتعزيـز الالتزام بمتطلبات مواجهة غسـل الأمـوال ومكافحة تمويل الإرهاب وانتشار التسلح، من خلال تطوير الأطر الرقابية، ورفع مستوى الامتثال لدى الجهات الخاضعة للرقابة، بما يسهم في الحد من المخاطر المرتبطة بالجرائم المالية وحماية نزاهة الأسواق المالية.

# سادساً: الاتصال الحكومي والتعاون الدولي

حضور دولي فاعل وشراكات ممتدة

## أبرز المؤشرات

**7**
مذكرات تفاهم جديدة

**166**
إجمالي مذكرات التفاهم

**65**
طلباً من أعضاء الأيوسكو

**445**
طلب ملاءة وملاءمة مرسلة للجهات النظيرة

**10**
مشاركات في مؤتمرات واجتماعات دوليّة

**52**
اجتماعاً ثنائياً دولياً

**21**
استفساراً واستبياناً وارداً للهيئة

## قراءة تحليليّة

عـززت الهيئـة مكانتهـا ضمـن المنظومـة الرقابيـة العالمية مـن خلال شراكات فاعلـة وتعاون مسـتمر مـع الهيئـات النـظيرة، بمـا يدعم تكامـل الأسـواق ويعـزز الاعتراف الـدولي بالبيئة التنظيمية للدولة.

# خامساً: إدارة الإنفاذ

## حماية المستثمر وتعزيز الانضباط السوقي

## أبرز المؤشرات

**10.8** مليون مبالغ مستردة للمستثمرين

**75** شكوى تم التعامل معها

**324** إجراءً رقابياً، شملت:

- **99** إنذار
- **82** تنبيهاً
- **73** غرامة مالية
- **44** إحالة للنيابة العامة
- **4** توجيهات
- **2** إيقاف تداول

## قراءة تحليليّة

عكست إجراءات الإنفاذ خلال 2025 التزاماً راسخاً بحماية حقوق المستثمرين وتعزيز الانضباط والشفافية، مع تطبيق متدرج ومتوازن للأدوات الرقابية بما يحفظ استقرار السوق.

# ثامنـــــاً: الأســـــواق الماليـــــة والاستثمـــارات

سيولة قوية وتدفقات استثمـاريـة إيجابيــة

## أبرز المؤشرات

**2.21 د.إ**
مليار متوسط التداول اليومي

**18.7 د.إ**
مليار صافي تدفقات استثمار أجنبي

**1.17 د.إ**
مليار صافي تدفقات الاستثمار المؤسسي

**1.524 د.إ**
مليار سوق أبوظبي للأوراق الماليّة

**14.1 د.إ**
مليار سوق أبوظبي للأوراق الماليّة

**0.95 د.إ**
مليار سوق أبوظبي للأوراق الماليّة

**0.69 د.إ**
مليار سوق دبي المالي

**4.6 د.إ**
مليار سوق دبي المالي

**0.22 د.إ**
مليار سوق دبي المالي

## قراءة تحليليّة

تعكس مستويات السيولة وصافي التدفقات الإيجابية استمرار جاذبية الأسواق المالية في الدولة، مدعومة بإطار تنظيمي متطور وبيئة استثمارية مستقرة.

# سابعاً: إدارة الموارد البشرية

كفاءات وطنية تقود الأداء المؤسسي

## أبرز المؤشرات

**169**
موظفاً



**82.8%**
نسبة التوطين

**9.1%**
نسبة الإناث في المناصب القيادية

**42.8%**
نسبة الموظفات

## قراءة تحليليّة

تعكس المؤشرات استثماراً مستداماً في رأس المال البشري، مع تركيز واضح على تمكين الكفاءات الوطنية وتعزيز التنوع المؤسسي.

# عمـــق تمويلـــي وانضبـــاط مؤسســـي يعـــززان استقـــرار الســـوق

شهد عام 2025 نشاطاً متوازناً في مجالات الإصدار والحوكمة، مدعوماً بزخم في الإدراجات، وتوسع في أدوات التمويل، وتعزيز مستمر لمعايير الحوكمة المؤسسية، بما يعكس ديناميكية السوق واستقراره في آنٍ واحد.

## أولاً: الإصـــــــــــــدار

**بلغ إجمالي قيمة إدراجات أسهم الشركات في الأسواق المالية المحلية نحو**

**د.إ 14.53**

**مليار، توزعت على:**

**د.إ 7.29**

**مليار طروحات عبر الاكتتاب العام. (الجدول 1)**

**د.إ 7.24**

**مليار إدراجات مباشرة. (الجدول 2)**

كما تمت الموافقة على زيادة رؤوس أموال 9 شركات مساهمة عامة بإجمالي بلغ نحو 6.1 مليار درهم، إلى جانب الموافقة على تخفيض رؤوس أموال 3 شركات. (الجداول 3 و4)

وفيما يتعلق بعمليات إعادة الهيكلة، تمت الموافقة على تنفيذ 3 صفقات اندماج واستحواذ خلال العام. (الجدول 5)

وعلى صعيد تسجيل الشركات، اعتمد تسجيل 5 شركات مساهمة عامة، ليصل إجمالي عدد الشركات بنهاية عام 2025 إلى 199 شركة. (الجدول 6)

كما شهدت الأسواق إدراج 4 شركات، منها ثلاث في سوق أبوظبي للأوراق المالية (بما في ذلك شركتان من مناطق حرة) وشركة واحدة في سوق دبي المالي، إضافة إلى إلغاء إدراج شركة مساهمة عامة واحدة. (الجداول 7 و8)

# الفصل الأول

# الإصدار والحوكمة

# ثالثـــــاً: الجمعيـــــات العموميـــــة وتعزيـــــز مشاركـــــة المساهميـــــن

بلغ عدد الجمعيات العمومية المنعقدة خلال عام 2025 نحو

**159**

جمعية عمومية، منها:

**150**
جمعية للشركات المساهمة العامة المحلية المدرجة.

**9**
جمعيات للشركات غير المدرجة.

وتوزعت جغرافياً على النحو التالي:

دبي:
**65**
جمعية

أبوظبي:
**63**
جمعية

الشارقة:
**13**
جمعية

رأس الخيمة:
**11**
جمعية

الفجيرة:
**4**
جمعيات

أم القيوين:
**2**
جمعية

عجمان:
**1**
جمعية

كما تم دعم تطبيق أنظمة الحضور والتصويت الإلكتروني، بما يعزز سهولة المشاركة ويرفع كفاءة اتخاذ القرار ويكرّس مبادئ الشفافية.

# ثانيـــــــاً: الحوكـمـــــــة والانضبـــاط المؤسســـي

بلـغ عدد الشركات الخاضعـة لدليل حوكمة الشركات المسـاهمة العامـة بنهاية عـام 2025 نحو 120 شركة مساهمة عامة محلية مدرجة، بعد استثناء الشركات الأجنبية وشركات المناطق الحرة المالية. (الجدول 9)

كمـا بلـغ عـدد الشركـات الملزمـة بتقديـم التقريـر المتكامـل عـن عـام 2024 نحـو 118 شركة، أصدرت منها 116 شركة تقاريرها، بنسبة إفصاح بلغت 98.31%، مـا يعكـس مسـتوى مرتفعـاً مـن الالتزام والانضباط المؤسسي.

**وخلال العـام، اسـتمر تطويـر الإطـار التنظيمـي للحوكمة، من خلال:**

- تنظيم نشـاط منظمي الجمعيات العمومية وفق متطلبـات ترخيـص واضحـة ومعـايير لحمايـة البيانات والأمن السيبراني.
- اعتمـاد تعديـل نـوعي يتيـح - بضوابـط محددة - إمكانيـة الجمع بين منصبي رئيس مجلس الإدارة والرئيـس التنفيـذي، بمـا يـوازن بين المرونـة التشغيلية ومنع تعارض المصالح.

**وجاء ذلك بالتوازي مع قرارات تنظيمية شملت:**

- تنظيم الأوراق المالية الرمزية وعقود السلع الرمزية.
- تنظيـم خدمـة المستشـار الآلي ضمـن نشـاط إدارة المحافـظ.
- تنظيم نشاط المؤثر المالي.
- تعديل دليل حوكمة الشركات المساهمة العامة.

بمـا يعكس تـكاملاً بين تطوير الإصـدارات وتعزيز الإطار التشريعي والحوكمة المؤسسية.



كما بلـغ إجمـالي التوزيعـات النقدية المرحليـة عـن النصـف الأول من عام 2025 نحو

**17.96 مليار**

تصدرها قطاع الطاقة بقيمة

**6.56 مليار**

يليـــــه:

- الاتصالات: **5.23 مليار**
- المرافق العامة: **3.54 مليار**
- الخدمات: **985 مليار**

(الجدول 11)

# خامســاً: توزيعــات الأربــاح غير المستلمــة

تلقت الهيئة أكثر من

**41,000**
طلب

ضمن ملف توزيعات الأرباح غير المستلمة لما قبـل مـارس 2015 والأرصـدة النقدية للحسابات الراكدة لدى شركات الوساطة.

وتم صرف ما يزيد عن

**239.6**
مليون

في خطـوة تعـزز حمايـة حقـوق المسـتثمرين وترسـخ الثقـة في المنظومة السوقية.

# رابعـــــــــاً: توزيعـــــــــات الأربـــــــاح

بلـغ إجمالي قيمة التوزيعات النقدية التي أقرتها الشركات المساهمة العامة نحو

**89.57 مليـــــار د.إ**

دون إقرار توزيعات أسهم منحة عن أرباح عام 2024.

وتصدّر قطاع البنوك القطاعات الاقتصاديـة من حيـث إجمالي التوزيعات بقيمة

**33.36 مليـــــار د.إ**

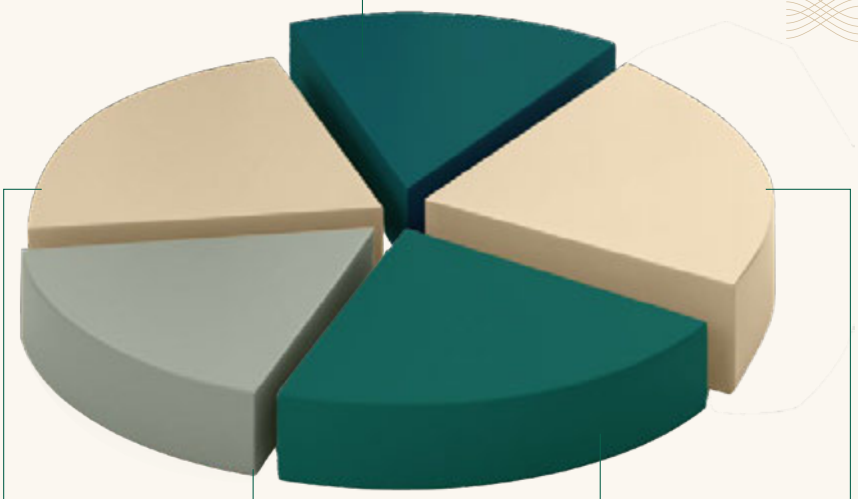

يليـــــه:

العقار:
**13.23 د.إ** مليار

الطاقة:
**11.27 د.إ** مليار

الاتصالات:
**10.46 د.إ** مليار

المرافق العامة:
**7.06 د.إ** مليار

(الجدول 10)

## شهد عام 2025 توسعاً ملحوظاً في نشاط صناديق الاستثمار

ونمـواً متسارعـاً فـي أدوات التمـويـل بسـوق الديـن، بما يعكس تطـور البنية الاستثمـارية وتعميـق قاعـدة المنتجـات الماليـة في الأسواق المحلية.

# أولاً: صناديـــــق الاستثمـــــار المحليـــــة

واصلـت الهيئـة دعـم تأسـيس صناديـق الاسـتثمار المحلية، حيـث بلغ عـدد الصناديق المرخصـة خلال عـام 2025 نحـو 37 صندوقاً مقارنـة بـ 18 صندوقـاً في عام 2024، بنسـبة نمو بلغت 106%. (الجدول 12)




نسبة نمو بلغت

**106%**

كما تم ترخيص صناديق ادخار لمكافأة نهاية الخدمة، ليصل إجمالي عدد هذه الصناديق بنهاية العـام إلى 13 صندوقـاً، ضمـن إطار اسـتثماري منظم يتيح توظيف مسـتحقات نهاية الخدمة للعاملين في القطاع الخاص عبر قنوات استثمارية معتمدة. (الجدول 13)

الفصل الثاني

# صناديق الاستثمار وسوق الدين

# التوزيع حسب أسواق الاستثمار

(الجدول 15)

- الأسواق العالمية: **27** صندوقاً
- سوق الإمارات: **14** صندوقاً
- الولايات المتحدة الأمريكية: **7** صناديق
- أسواق دول مجلس التعاون الخليجي: **6** صناديق

# كبـــار مديـــري الصنـــــاديـــق

(الجدول 16)

- لونيت كابيتال: **17** صندوقاً
- بنك أبوظبي الأول: **12** صندوقاً
- بنك اتش إس بي سي الشرق الأوسط: **10** صندوقاً
- بنك أبوظبي التجاري: **6** صناديق

# السياســـــــة الاستثماريـــــــة

(الجدول 17)

- صناديق الملكية (الأسهم): **12** صندوقاً
- صناديق المؤشرات المتداولة: **11** صندوقاً
- صناديق أدوات سوق النقد: **11** صندوقاً
- الصناديق متعددة الأصول: **8** صناديق

# هيكـل الصناديــق المحليـة

(الجدول 14)

## من حيث الامتثال:

**50** صندوقاً غير متوافق مع أحكام الشريعة الإسلامية (66%)

**26** صندوقاً متوافقاً مع أحكام الشريعة الإسلامية (34%)

## من حيث الهيكل الرأسمالي:

**68** صندوقاً مفتوح رأس المال (89%)

**8** صناديق مغلقة رأس المال (11%)

## من حيث طبيعة الطرح:

**59** صندوقاً مطروحة طرحاً عاماً داخل

**17** صندوقـاً مطروحـة طرحـاً خاصـاً للمستثمرين المؤهلين

## من حيث الإدراج:

**63** صندوقاً غير مدرج (83%)

**10** صناديق مدرجة في سوق أبوظبي للأوراق المالية

**2** صندوق في سوق دبي المالي

**1** صندوق مدرج في السوقين

# ثالثـاً: ســوق الديــن - السندات والصكــوك

بلغت قيمة السندات والصكوك المدرجة خلال عام 2025 نحو

**د.إ 27.6 مليار**

كما بلغ إجمالي قيمة إصدارات السندات والصكوك الإسلامية بالطرح الخاص نحو

**د.إ 638 مليار**

(الجدول 19)

وفي إطـار التمويـل المسـتدام، بلغت قيمة السـندات والصكوك الخضراء المسـجلة لغـرض الإدراج 8.6 مليـار درهم مقارنة بـ 5.5 مليار درهم في العام السابق، بنسبة نمو بلغت 56.4%.

حصلت الهيئة على "علامة عام الاسـتدامة: قول وفعل" تقديراً لجهودهـا خلال عـام 2024، في تأكيد على التزامها بدمج مبادئ الاستدامة ضمن المنظومة المالية.

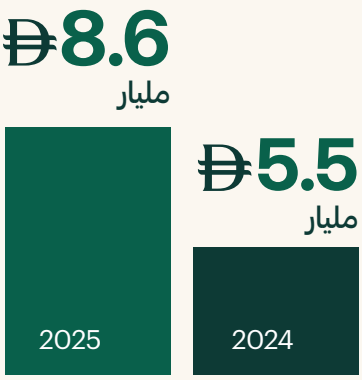


## من أبرز المبادرات:

- اعتمـاد المعـايير التنظيميـة لإصدار السندات والصكوك الخضراء والمرتبطة بالاسـتدامة، لتصبح دولة الإمارات أول دولـة في المنطقـة تعتمـد هـذا الإطار التنظيمي
- إعفـاء الشركات الراغبـة في إدراج السـندات أو الصكـوك الخضراء من رسوم التسجيل
- إطلاق حملات توعوية متخصصة

# ثانيـــاً: صناديـــق الاستثمـــار الأجنبيـــة

بلغ إجمالي عدد صناديق الاستثمار الأجنبية المسجلة لدى الهيئة بنهاية عام 2025 نحو

**158** صندوقاً

من خلال الترويج المباشر للمستثمرين المؤهلين عبر مروجين محليين مرخصين.

كما بلغ عدد الصناديق المسجلة وفق اتفاقية التسجيل البيني مع السلطات التنظيمية في المناطق الحرة المالية داخل الدولة

**44** صندوقاً

إضافة إلى 4 صناديق أجنبية مسجلة لغرض الإدراج في أسواق الدولة.

(الجدول 18)



# قيمـــة التـــداول

بلـغ متوسـط قيمة التـداول اليومي في أسواق الدولة خلال عام 2025 نحو

**2,213.04** مليون

موزعة على:

سوق أبوظبي للأوراق المالية:
**1,524.01** مليون

سوق دبي المالي:
**689.02** مليون

كما ارتفع متوسط التداول اليومي بنسبة 24.16% مقارنـة بعـام 2024، حيـث بلغ المتوسط آنذاك 1,782.34 مليون درهم.

# صافي تدفقات الاستثمار الأجنبي

**بلغ صافي تدفقات الاستثمار الأجنبي نحو**

**18.7**

**مليار، موزعة على:**

بوظبي:
**14.1** مليار

دبي:
**4.6** مليار

**صافي تدفقات الاستثمار المؤسسي**
**بلغ صافي الاستثمار المؤسسي نحو**

**1.17**

**مليار، موزعة على:**

أبوظبي:
**953.8** مليون

دبي:
**219** مليون

# رابعـــاً: أداء أســـواق الأوراق الماليـــــــة في الدولـــــــة

## المؤشـــــرات

بلغت القيمة السـوقية لسـوق أبوظبي للأوراق المالية بنهاية عام 2025 نحو

**3.14 تريليون**

بنسبة زيادة قدرها 4.7% مقارنة بعام 2024

فيما بلغت القيمة السوقية لسوق دبي المالي نحو

**0.98 تريليون**

بنسبة زيادة قدرها 7.6%

## المؤشـــــر العـــــام

ارتفع المؤشر العام لسوق أبوظبي للأوراق المالية بنسبة

**+6.09%**

ليصل إلى 9992.72 نقطة بنهاية العام

في حين صعـد المؤشر العام لسـوق دبي المالي بنسبة

**+17.22%**

ليبلغ 6047.09 نقطة.

بنهاية عام 2025 مقارنة بعام 2024:

| الأسواق | التغيير |
|---|---|
| أبوظبي للأوراق المالية (FADGI) | 6.09% |
| دبي المالي (DFMGI) | 17.22% |
| البحرين (BHBX) | 4.06% |
| سلطنة عمان (MSX30) | 28.19% |
| قطر (QE Index) | 1.81% |
| السعودية (TASI) | (12.84%) |
| اليابان (Nikkei 225) | 26.18% |
| أمريكا (S&P 500) | 16.39% |
| أمريكا (Dow Jones) | 12.97% |
| أمريكا (Nasdaq) | 20.36% |
| بريطانيا (FTSE 100) | 21.51% |

حجم وقيمة تداول العقود الشهرية خلال عام 2025

| الشهر | قيمة التداول بالمليار | حجم التداول بالمليون |
|---|---|---|
| يناير | 3.26 | 0.14 |
| فبراير | 3.88 | 0.17 |
| مارس | 3.63 | 0.16 |
| أبريل | 4.31 | 0.19 |
| مايو | 5.26 | 0.23 |
| يونيو | 3.58 | 0.16 |
| يوليو | 3.83 | 0.17 |
| أغسطس | 3.65 | 0.16 |
| سبتمبر | 3.68 | 0.17 |
| أكتوبر | 4.34 | 0.20 |
| نوفمبر | 3.35 | 0.14 |
| ديسمبر | 4.19 | 0.17 |

# قـــراءة تحليليّـــة

تعكس مؤشرات عام 2025:

نمو
**106%**
في ترخيص الصناديق المحلية

توسع منظومة صناديق الادخار المرتبطة بمكافآت نهاية الخدمة

ارتفاع التداول اليومي بنسبة
**24.16%**

نشاط قوي في سوق الدين بقيمة
**د.إ 638**
مليار بالطرح الخاص

صافي تدفقات أجنبية إيجابية بقيمة
**د.إ 18.7**
مليار

شبكة صناديق أجنبية واسعة
**158**
صندوقاً

نمو
**30%**
في تداولات المشتقات

نمو
**56.4%**
في السندات والصكوك الخضراء

اعتراف دولي ببورصة دبي للذهب والسلع

ويؤكد هذا الأداء استمرار ترسيخ السوق المالي، وتوسيع قاعدته الاستثمارية، وتنويع أدواته التمويلية، بما يعزز جاذبيته للمستثمرين المحليين والدوليين.

# خامساً: مشتقات السلع والمنتجات المالية

تتولى هيئة سوق المال الإشراف التنظيمي على بورصة دبي للذهب والسلع، استناداً إلى الصلاحيات المخولة لها بموجب التشريعات المنظمة لأسواق الأوراق المالية والسلع في الدولة. ويستند هذا الإشراف إلى إطار تعاون تنظيمي متكامل يضمن سلامة التعاملات وكفاءة التسوية والالتزام بأعلى معايير النزاهة والشفافية.

## أبرز إنجازات بورصة دبي للذهب والسلع خلال عام 2025:

**2,048,556**
عقداً مُتداولاً

متوسط عقود مفتوحة:
**13,015**
عقداً

بقيمة اسمية بلغت
**$ 46,956.13**
مليون دولار أمريكي

متوسط حجم تداول يومي:
**7,940**
عقداً

أعلى تداول يومي:
**26,108**
عقداً (23 أبريل 2025)

كما ارتفع إجمالي حجم التداول بنسبة 30% مقارنة بالعام السابق، فيما سجلت عقود الذهب الآجلة 5,335 عقداً بزيادة بلغت 613%

## الجوائز والاعترافات الدولية

حصول بورصة دبي للذهب والسلع على لقب بورصة العام في منطقة الشرق الأوسط وشمال أفريقيا 2025 ضمن جوائز FOW MENA.

حصول شركة دبي لمقاصة السلع (DCCC) على اعتراف الهيئة الأوروبية للأوراق والأسواق (ESMA) كمقاصة مركزية من الفئة الأولى (TIER 1 CCP) بتاريخ 31 ديسمبر 2025.

# توسّع نوعي يعزز كفاءة السوق واستدامته

حقّق عام 2025 تطوراً ملحوظاً في منظومة الترخيص وتنظيم الأنشطة المالية، بما يعكس اتساع قاعدة الخدمات الاستثمارية في الدولة، وارتفاع مستوى الامتثال المهني، وتعزيز جاذبية السوق للمستثمرين المحليين والدوليين ضمن إطار تنظيمي منضبط ومتطور.

## أولاً: نمو قاعدة الشركات والأنشطة المرخصة

بلغ إجمالي عدد الشركات المرخصة بنهاية عام 2025 نحو 244 شركة، فيما بلغ إجمالي التراخيص الصادرة 602 ترخيصاً، منها 252 ترخيصاً جديداً خلال العام. (الجداول 20)

ويعكس هذا النمو توسعاً في الأنشطة المالية المشمولة بفئات الترخيص المعتمدة، وتنامياً في الإقبال على مزاولة الأنشطة الاستثمارية ضمن الأطر التنظيمية الرسمية.

كما ارتفع عدد الشركات المرخصة لنشاط وسيط تداول عقود المشتقات غير المنظمة والعملات في السوق الفوري (Forex) إلى 21 شركة مقارنة بـ 11 شركة في عام 2024.

**بنسبة نمو بلغت**

**90.9%**

ما يعكس انتقال هذا النشاط إلى نطاق تنظيمي أكثر انضباطاً ووضوحاً.

الفصل الثالث

# الترخيص وتنظيم الأنشطة المالية

# ثالثـــــاً: دعـــــم قطـــــاع إدارة الاستثمـــارات والصناديـــق

تماشـياً مع توجه الهيئة لتعزيز قطاع إدارة الأصول وجذب الاسـتثمارات، تم منذ تعديل كتيب القواعد في عام 2023 وحتى نهاية عام 2025 ترخيص:

**39** مدير صندوق

**43** مدير محفظة

**12** شركة خدمات إدارية

**1** مدير لإدارة حساب تقاسم الأرباح

ليصـــل إجمـــالي عـــدد الشركـــات المرخصة لإدارة استثمـــارات صنـــاديق الاستثمـــار وإدارة المحافـــظ والخدمـــات الإدارية وإدارة حسابات تقاسم الأرباح إلى 59 شركة، بما يعكس توسـعاً نوعياً في البنية المؤسسية لإدارة الاستثمارات في الدولة.



# ثانيـــــاً: استحـــــــداث وتنظيـم أنشطـة جديـدة



شـهد العـام اسـتحداث وتنظيـم نشـاط تسـجيل مقدمي التوصية المالية، حيث تم تسـجيل عدد 98 مؤثر مالي خلال عام 2025 مقارنة بـ 9 تم تسجيلهم فقط في عام 2024، في قفزة تعكس انتقال النشاط من الممارسات غير المنظمة إلى إطـار رقابي واضح يعزز حماية المسـتثمرين ويرفع مسـتوى المهنية في تقديم التوصيات المالية.

كمـــا تـــم قيـــد 7 شركـــات كمنظمـــي جمعيـــات عموميـــة للشركـــات المساهمـــة العامة، في خطوة تعزز حوكمـــة الاجتماعـــات العامـــة وتمكين المساهمين مـن ممارسـة حقوقهم وفق معايير تنظيميـة وتقنية متقدمة. (الجدول 21)

وبموجب قرار مجلس الإدارة بشـأن قيد مدققي حسابات الشركات المساهمة العامة وصناديق الاستثمار، بلغ إجمالي عـدد شركات التدقيـق المقيـدة لـدى الهيئـة حتى نهاية عام 2025 نحو 14 شركة تدقيق، بما يرسخ جودة التقارير المالية والانضباط المحاسبي. (الجدول 22)


هيئة سوق المال
Capital Market Authority

# رابعـــاً: تطويـــر الإجـــراءات وتصفيـــــر البيروقراطيـــــة

انسجامـــاً مع مبـــادرة تصفير البيروقراطيـة الحكومية، تم العمـل على تقليل متطلبات وإجـراءات ترخيص الشركات بنسـبة 40%، بمـا يسـهم في تسريـع دورة الترخيص دون الإخلال بالمتطلبـات الرقابية، ويعزز تجربة المتعاملين وكفاءة البيئة الاستثمارية.

كمـا تم تنفيـذ ورش توعوية متخصصة حـول تنظيم المؤثرين والترويج المالي المسؤول، إلى جانـــب التعـــاون مع المؤسســـة الاتحاديـــة للشبـــاب لإطـــلاق برنامـــج المستشارين الماليين الشـباب، بما يعزز الوعي المالي ويؤسـس لقاعدة مهنية جديدة في القطاع.

## قـــــراءة تحليليّـــــة

تعكس مؤشرات عام 2025 تحوّلاً نوعياً في منظومة الترخيص يقوم على:

- **توسع كمي في الشركات والأنشطة المرخصة.**
- **إدخال أنشطة جديدة ضمن إطار رقابي واضح.**
- **تنظيم قطاع التوصيات المالية والمشتقات غير المنظمة.**
- **تعزيز حوكمة الجمعيات العمومية والتدقيق المالي.**
- **تبسيط الإجراءات بنسبة 40% دون المساس بمتطلبات الامتثال.**

ويؤكد هذا المسار أن الترخيص لم يعد إجراءً إدارياً فحسب، بل أداة إستراتيجية لإدارة نمو السوق، وضبط مخاطره، وتعزيز ثقة المستثمرين في بيئة مالية منظمة وشفافة.

# إطـــار متجـــدد يعـــزز الاستقـــرار ويواكـــب التحـــولات

اتسـمت ملامح عام 2025 بحراك تشريعي وتنظيمي مكثف عزّز متانة الإطار القانوني المنظم لأسـواق المال في الدولة، ورسّـخ دور هيئـة سـوق المال في صياغة وتحديث المنظومـة التشريعية بما يواكب التحـولات الاقتصادية والتقنية، ويعزز استقلاليتها التنظيمية وتكاملها مع المنظومة القانونية الوطنية.

خلال العام، أصدرت الهيئة 11 قراراً وتشريعاً جديداً أو معدلاً، واعتمدت 8 ضوابط تنظيمية للأسواق المالية، كما شاركت في إعداد أو تطوير 6 قوانين ولوائح اتحادية، بما يعكس اتساع نطاق العمل التشريعي وتكامله المؤسسي. (الجدول 23)

## أولاً: المبادرات والأنظمة التشريعية الإستراتيجية

اقترح مجلس إدارة الهيئة عدداً من السياسات والإستراتيجيات، واعتمد مجموعة من الأنظمة الجوهرية، من أبرزها:

- قانون سوق المال
- قانون تنظيم قطاع سوق المال
- تنظيم نشاط المؤثر المالي
- تنظيم خدمة المستشار الآلي
- تنظيم الأوراق المالية الرمزية وعقود السلع الرمزية
- تعديلات دليل حوكمة الشركات المساهمة العامة

وتعكـس هـذه المبـادرات انتقال الإطـار التنظيمـي نحو تطوير تشريعي تحولي يعالج الأنشـطة المسـتحدثة، ويواكب التحولات الرقمية والمالية العالمية.

الفصل الرابع

# البيئة التشريعية والتنظيمية

# ثالثـــــاً: الإصـــــــدارات التشريعيـــة لعـــام 2025

شملت القرارات التنظيمية الصادرة خلال العام ما يلي:

**قـرار رئيـس مجلـس الإدارة رقـم (09/ر.م) لسنة 2025** بشأن تعديل كتيـب القواعـد الخاص بالأنشـطة المالية

**قـرار إداري رقـم (21/ر.م) لسـنة 2025** بشأن تعديل تنظيم صناديق الاستثمار

**قـرار رئيـس مجلـس الإدارة رقم (10/ر.م) لسـنة 2025** بشـأن تنظيم المؤثر المالي

**قرار رئيس مجلس الإدارة رقم (11/ر.م) لسـنة 2025** بشـأن تعديـل رسـوم الخدمات الفنية

**قـرار رئيـس مجلـس الإدارة رقـم (12/ر.م) لسـنة 2025** بشـأن تعديـل كتيـب القواعـد الخاص بالأنشطة المالية

**قـرار إداري رقـم (41/ر.ت) لسـنة 2025** بشـأن تعديـل نظـام المخالفـات والجـزاءات ونظام نظر الشكاوى

**قـرار رئيـس مجلـس الإدارة رقـم (14/ر.م) لسـنة 2025** بشـأن تعديـل كتيب القواعد الخاص بالأنشطة الماليّة

**قـرار رئيـس مجلـس الإدارة رقـم (15/ر.م) لسـنة 2025** بشـأن تنظيـم الأوراق الماليـة الرمزية وعقود السلع الرمزية

**قـرار مجلـس الـوزراء رقـم (83) لسـنة 2025** بشـأن رسـوم الخدمات المقدمة لـمزودي خدمات الأصول الافتراضية

**قـرار رئيـس مجلـس الإدارة رقـم (16/ر.م)** بشـأن تنظيـم الشـهرة وتقييمها في الشركات المساهمة العامة

**قـرار رئيـس مجلـس الإدارة رقـم (24/ر.م) لسـنة 2025** بشـأن تعديـل دليـل حوكمـة الشركات المساهمة العامة

# ثانيـــاً: القواعـــد والضوابـــط المعتمـــدة للأســـواق الماليـــة

تم إعداد واعتماد مجموعة من القواعد التنظيمية للأسواق المالية، شملت:

- تنظيـم الرسـوم التي يتقاضاهـا السـوق، وشركـة أبـوظبي للإيـداع، وشركة أبوظبي للمقاصة
- تعديل الضوابط المتعلقة بالإدراج الرئيسي وفئـات الإدراج الـواردة في الكتـاب الثـاني الخاص بقواعد الإدراج
- تعديل قواعـد إدراج الشركات المساهمة الخاصة
- ضوابط التداول بالهامش من خلال مؤسسة مالية
- دراسة لائحة الجزاءات المقترحة
- اعتماد تعديل ضوابط الحسابات المجمعة
- تعديل ضوابط الإقراض المركزي لمقاصة دبي
- استحداث رسم لمستخدمي نظام المقاصة في شركة دبي للمقاصة



# رابعـــــــاً: المشاركـــــــة في التشريعـــات الاتحاديـــة

ساهمت الهيئة في إعداد أو إبداء الملاحظات على عدد من التشريعات الاتحادية، من أبرزها:

- المرسوم بقانون بشأن هيئة سوق المال
- المرسوم بقانون بشأن تنظيم سوق المال
- تعديلات قانون الشركات لعام 2025 (المرسوم بقانون اتحادي رقم 20 لسنة 2025)
- تعديلات قانون المصرف المركزي لعام 2025 (المرسوم بقانون اتحادي رقم 6 لسنة 2025)
- مشروع اللائحة التنفيذية لتنظيم مهنة المحاسبة والتدقيق
- مشروع قانون المناطق الحرة
- اللائحة التنفيذية لمدققي الحسابات الصادرة عن وزارة الاقتصاد والسياحة

# خامســـــاً: تصفيـــــر البيروقراطيـــة الحكوميـــة

تماشـياً مـع مبادرة تصـفير البيروقراطية الحكومية، نفـذت الهيئة 36 عملية تصفير للخدمات والسياسـات بهدف تحسين تجربة المتعاملين ورفع كفاءة الإجراءات.

وفي هذا الإطار، تم التعاون مع:

- **شركة الاتحاد للمعلومات الائتمانية**
- **الهيئة الاتحادية للهوية والجنسية والجمارك وأمن المنافذ**

بما عزز تكامل الخدمات الرقمية مع الجهات الاتحادية ذات الصلة.

# سابعـــــــاً: الكفـــــــاءة القانونيـــــة والمؤسسيـــــة

خلال عام 2025 تعاملت الهيئة مع:

**259**
استشارة قانونية

**58**
تظلماً من القرارات الصادرة عن الهيئة

**44**
إعداد ومراجعة عقداً ومذكرة تفاهم

**12**
الحصول على شهادة آيزو

## قـــراءة تحليليـــة

تميّز النشاط التشريعي لعام 2025 بتركيز إستراتيجي شمل:

- تحديث قوانين سوق المال وتنظيم القطاع
- تنظيم الأنشطة الرقمية والرمزية
- تعزيز الحوكمة المؤسسية
- تبسيط الإجراءات وتحسين تجربة المتعاملين
- الاستثمار في بناء القدرات المهنية

وقد أسـهم هذا المسـار في تعزيز وضوح البيئة التنظيمية، وترسـيخ الثقة المؤسسية، ورفع جاهزية السوق لمواكبة التحولات المالية والتقنية.

# سادساً: بناء الكوادر الإماراتيّة المهنية في قطاع أسواق المال

## برنامج رواد الأسواق المالية

استكملت الهيئة برنامج رواد الأسواق المالية الذي أُطلق عام 2023 لإعداد وتأهيل الكوادر الإماراتية، بدعم من صندوق الوطن وبالشراكة مع أكاديمية سوق أبوظبي العالمي.

وتم تأهيل
**86**
مواطناً خلال الأعوام 2023-2025.

## برنامج التعليم والتطوير المهني المستمر

**108**
ورش تدريبية

**680**
ساعة تدريبية

**4,892**
مشاركاً من قطاع الأوراق المالية

بالتعاون مع اتحاد هيئات الأوراق المالية العربية

## تدريب موظفي الهيئة

**97%**
نسبة الموظفين المشاركين في التدريب

**71**
ساعة تدريبية لكل موظف

**11,945**
ساعة تدريبية إجمالية

# رقابـة فاعلـة تعـزز الثقـة وتحمـي المستثمريـن

تعـززت خلال عـام 2025 منظومـة النزاهة والانضباط في أسـواق المال، من خلال تطبيق نهج رقـابي متوازن يرسـخ الحوكمة ويصون اسـتقرار السـوق، بمـا يعزز حماية المسـتثمرين ويدعم الشفافية والامتثال.

## أولاً: اســـتـــــرداد حقـــــوق المستثمريـــــن

بلغ إجمالي قيمة المبالغ المستردة للمستثمرين خلال العام

**10.8** مليون د.ب

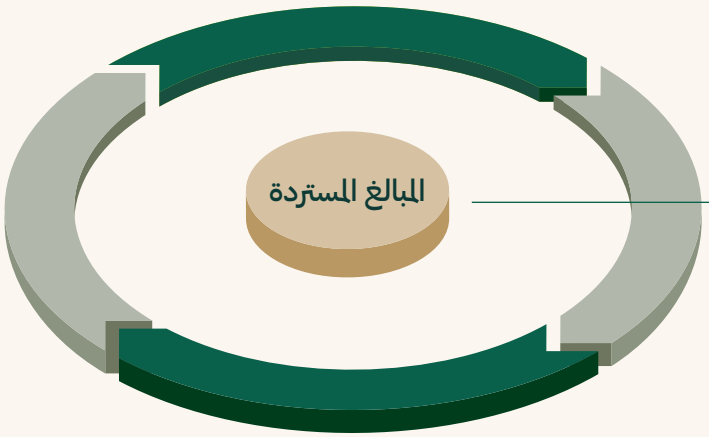


بمـا يعكس فاعلية الآليات الرقابية المعتمدة في معالجة المخالفات وتسوية النزاعات، ويعزز الثقة بقدرة المنظومة التنظيمية على صون الحقوق المالية للمتعاملين.

الفصل الخامس

# النزاهة والانضباط السوقي

# رابعـــاً: الرقابـــة الميدانيـــة والامتثـــال المبنـــي على المخاطـــر

استمر تعزيز الرقابة الوقائية خلال عام 2025 عبر تنفيذ برامج تفتيش دورية ومفاجئة ومكتبية على الشركات المساهمة العامة وصناديق الاستثمار والأنشطة المالية المختلفة، وفق منهجية إشرافية مبنية على المخاطر تضمن توجيه الموارد الرقابية بكفاءة أعلى، وتحسين تقييم المخاطر ورفع فعالية الإشراف.

## وشملـــت الجهـــود الرقابيـــة

- متابعة الامتثال للتشريعات المنظمة
- ومراقبة التداولات اليومية ورصد التداولات غير الاعتيادية
- إضافة إلى مراجعة التقارير المالية الدورية
- وتقارير الملاءة المالية، وتقارير التداول بالهامش
- وفصل الحسابات، وآجال الذمم المدينة والدائنة، مع إحالة الجهات المخالفة إلى الإنفاذ عند الحاجة



# ثانيـــاً: التعامـــل مـــع الشكـــاوى

تعاملت الهيئة خلال عام 2025 مع 75 شكوى ضمن إطار مؤسسي واضح ينظم إجراءات التلقي والدراسة واتخاذ القرار، بما يضمن سرعة الاستجابة وشفافية المعالجة، ويعزز ثقة المتعاملين في قنوات التواصل الرقابي.

# ثالثـــاً: الإجـــراءات الرقابيـــة

نفذت الهيئة خلال العام 304 إجراءات رقابية، توزعت على النحو الآتي:

| | | | |
|---|---|---|---|
| **99** إنذاراً | **82** تنبيهاً | **73** غرامة مالية | **44** إحالة إلى النيابة العامة |
| **4** توجيهات | **2** إيقاف عن التداول | **0** إلغاء ترخيص | |

ويعكس هذا التوزيع تطبيق مبدأ التناسب في المعالجة الرقابية، حيث يتم اتخاذ الإجراء الملائم وفق طبيعة المخالفة ودرجة خطورتها، مع الحفاظ على استمرارية الأنشطة المرخصة واستقرار السوق.

# قـــــراءة تحليليـــــة

تؤكّد مؤشرات عام 2025 نهجاً رقابياً متوازناً يقوم على:

- **الوقاية المبكرة عبر التنبيه والإنذار**
- **التصعيد القانوني في الحالات الجسيمة عبر الإحالة للنيابة العامة**
- **المعالجة التصحيحية عند الحاجة من خلال الغرامات**
- **المراجعة للحفاظ على استقرار السوق دون اللجوء إلى إجراءات قصوى**



# كمـــــا تـــــم:

إنجـاز الخطة السـنوية للتفتيـش الدوري، وتنفيـذ التفتيـش المفاجـــئ بنـاءً على الإيعازات الرقابية

إخطـار الجهـات المرخصـة بأوجـه القصـور ومتابعـة تصويبهـا خلال مدة لا تتجاوز ثلاثة أشهر

تطويـر متطلبات كفايـة رأس المال بما يدعم التحـول إلى معايير بازل (BASEL III)

إعـداد وتطبيـق منهجيـة رقابـة شـاملة مبنيـة على المخاطـر على مستوى الهيئة

رصـد حـــالات الإخفـــاق في عمليـــات التســوية وأخذهـا ضمن معايير خطة التفتيش

إحالة **63** حالة تلاعـب متعلقـة بالتداولات لدراسـتها واتخـــاذ الإجـــراءات القانونية اللازمة

إعـــداد تقاريـــر متابعـــة البلاغـــات المقدمـــة مـن المراقبين الداخليين بنسبة **100%**

إعـداد تقاريـر متابعة تداولات موظفـي الهيئة والمطلعين خلال فترات الحظر بنسـبة 100%، مع التحقق الكامل من الالتزام بالضوابط المعتمدة.

إعداد تقارير شهرية وربع سنوية لتدقيق القوائم المالية والتقارير الرقابية الواردة من الشركات المرخصة، بما يشمل شركات الوساطة في الأوراق المالية والسلع والمشتقات والعملات في السوق الفوري، إلى جانب شركات الخدمات المالية وإدارة الاستثمار، مع إحالة المخالفات المكتشفة إلى الجهات المختصة.

وفي إطار تعزيز الانضباط التقني والرقمي:

تمت متابعة تقارير الأعطال الفنية بنسبة إنجاز **100%**

مراجعة تقارير فحص الاختراق الواردة من الأسواق بنسبة **100%**

# رقابـة قائمـة على المخاطـر تعـزز سلامـة السوق

مثّل عام 2025 محطة متقدمة في ترسـيخ منظومة مواجهة غسـل الأموال والجرائم المالية، عبر نهـج إشرافي اسـتباقي قائم على تقييم المخاطر، بما يدعم سلامـة النظام المالي ويعزز التزام الجهات المرخصة بالمتطلبات التنظيمية المعتمدة.

## أولاً: تقييـــــم المخاطـــــر والإشـــــراف الموجّـــــه

**خلال عام 2025 جرى:**

تقييم

**155**

شركـة مرخصـة، مقارنـة بـ(121) شركة في عام 2024.

**تحليل أكثر من**

**155**

تقريـراً رقابيـاً مقدماً مـن الشركات، بمـا في ذلـك تقارير مسـؤول الالتزام النصف سنوية.

واسـتناداً إلى دمـج المخاطر المتأصلة مع فاعلية الضوابـط الداخلية، تم تصنيف الشركات ضمن خمس فئات للمخاطر على النحو التالي:

| السنة | مخاطر مرتفعة جدًا | مخاطر مرتفعة | مخاطر متوسطة | مخاطر منخفضة | مخاطر منخفضة جدًا | الإجمالي |
|---|---|---|---|---|---|---|
| 2024 | 0 | 12 | 36 | 59 | 14 | 121 |
| 2025 | 2 | 32 | 73 | 46 | 2 | 155 |

ويعكـس هـذا التحول متانـة التحليل الرقابي، وتحسـن جـودة البيانات، وزيـادة الاعتماد على تقييـم المخاطـر المتبقية، بما مكّن من توجيـه الإشراف والتفتيش على الشركات الخاضعة لرقابة الهيئة بكفاءة عالية.

الفصل السادس

# مواجهة غسل الأموال والجرائم المالية

# رابعـــاً: متطلبـــات الحسابـــات الأجنبيّـــــــة (FATCA/CRS)

في إطار متابعة معيار الإبلاغ المشترك ومتطلبات الحسابات الأجنبية، جرى:

تنفيذ **101** عملية تدقيق

بواقع **49** متعلقة بمتطلبات FATCA

**52** متعلقة بمتطلبات CSR

رصد **21** حالة قصور

**3** لمتطلبات FATCA

**19** لمتطلبات CSR

إحالة **4** حالات للإنفاذ

**2** تنفيذ حالتي متابعة تصحيحية.

بلغ عدد الجهات ضمن قاعدة الإشراف **148** جهة

تسجيل **73** جهة جديدة خلال العام

# ثانياً: التفتيش الميداني والرقابة المعمّقة

إدراج
**84**
شركة ضمن خطة التفتيش الميداني.

تنفيذ عمليات التفتيش بنسبة إنجاز بلغت
**100%**

# ثالثاً: الإجراءات التصحيحية والجزاءات

شهد عام 2025 تحولاً نوعياً في النهج الإنفاذي:

تسجيل
**18** مخالفة مقابل (60) مخالفة في عام 2024

إحالة
**18** حالة إلى الإنفاذ.

ارتفعت قيمة الغرامات إلى
**8.1** مليون د.إ — مقارنة بـ — **1.85** مليون د.إ في 2024

ويُظهـر ذلك اهتمام الهيئة بتقييم خطورة المخالفات وآثارها، إلى جانب تبنّي نهجاً ردعياً أكثر حزماً.

# قـــــراءة تحليليـــــة

تُجسّد نتائج عام 2025 تحولاً رقابياً ناضجاً يقوم على:

- تقييم شامـــل للمخاطر المتأصلة والمتبقيـــــــة
- توجيه التفتيش وفق تصنيف دقيق للشركات الخاضعة لرقابة الهيئة
- توسيع نطاق جهود التوعية وبناء القدرات، ودعم الامتثال الاستباقي
- تركيز الجزاءات على جسامة المخالفات وآثارها وتعزيز الرقابة على متطلبات FATCA وCRS
- تكثيف أدوات التوعيـــــة وبناء القدرات

ويؤكد هذا المسار قدرة الهيئة على إدارة مخاطر الجرائم المالية ضمن إطار رقابي متكامل، يعزز نزاهة السوق، ويرسّخ ثقة المستثمرين، ويدعم التزامات الدولة في مجال مواجهة غسل الأموال ومكافحة تمويل الإرهاب وانتشار التسلح ومكافحة الجرائم المالية دولياً.

# خامســـاً: بنـــاء القـــدرات والتوعيـــة

تنفيذ
**14** ورشة عمل متخصصة

مشاركة
**2,291** مشاركاً

مقارنة بعام 2024:

**5** ورش

**791** مشاركاً

زيادة بنسبة
**180%** في عدد الـورش

نمو بنسبة
**190%** في عـدد المشاركين

ويعكس ذلك توسعاً واضحاً في استخدام التوعية كأداة رقابية داعمة لتعزيز الامتثال الاستباقي.

# تنظيم متقدم يوازن بين الابتكار والاستقرار

برز عام 2025 كمرحلة تحول متقدمة في تحديث الإطار التنظيمي للأصول الافتراضية، في خطـوة تعكـس جاهزيـة الهيئة لتنظيـم الأنشـطة الرقمية ضمن منظومـة قانونية متخصصة تدعم الابتكار وتحافظ على الاستقرار المالي وحماية المستثمرين.

## أولاً: نشـــاط الترخيـــص ونمـــو القطـــاع

على مدار عام 2025:

بلـغ عـدد الشركات التي تعمـل على اسـتكمال متطلبات الترخيص كمزودي خدمات للأصول الافتراضية 16 شركة،

**بنسبة زيادة بلغت**

**39%**

مقارنة بعام 2024، مع استمرار تقديم الدعم الفني والتنظيمي لضمان استيفاء المتطلبات المعتمدة.

انتهـت الهيئـة من تسـجيل 18 شركة مـن شركات الأصول الافتراضيـة الحاصلـة على ترخيـص من سـلطة دبي لتنظيم الأصـول الافتراضية، ليصل إجمالي عدد الشركات المسـجلة إلى 39 شركة، بنسبة نمو بلغت

**86%**

**مقارنة بعام 2024**

أصـدرت الهيئة تراخيص لشركتين جديدتين خلال العام، ليصـل إجمالي عدد الشركات المرخصة من قبل الهيئة إلى 3 شركات،

**بنسبة زيادة بلغت**

**200%**

**مقارنة بالعام السابق.**

ويعكس هذا النمو انتقال القطاع من مرحلة التنظيم التأسيسي إلى مرحلة التوسع المنظم ضمن إطار رقابي واضح.

الفصل السابع

# تنظيم الأصول الافتراضية ومزودي خدماتها

# ثالثاً: الإطار التشريعي والتنظيمي لمزودي خدمات الأصول الافتراضية

## قرارات مجلس الوزراء بشأن الرسوم

حصلت الهيئة على موافقة مجلس الوزراء على هيكل الرسوم الخاص بترخيص وتنظيم مزودي خدمات الأصول الافتراضية (VASPs)، ونُفّذ القرار رسمياً وفق الأطر المعتمدة، بما يعزز وضوح المتطلبات المالية المرتبطة بممارسة النشاط.

## كتيّب قواعد جديد لمزودي الخدمات

تم الانتهاء من إعداد وحدات تنظيمية جديدة لكتيّب قواعد مزودي خدمات الأصول الافتراضية، بهدف:

- **تحديث وتطوير البيئة التنظيمية القائمة**
- **تعزيز الثقة والمرونة التشغيلية في القطاع**
- **رفع معايير الحوكمة والامتثال**
- **تعزيز حماية المستثمرين**

ويمثل هذا التحديث خطوة محورية نحو ترسيخ بيئة تنظيمية متخصصة تتناسب مع طبيعة هذا القطاع المتسارع.

# رابعاً: دعم الابتكار والبنية الرقمية

في إطار دعم التقنيات الناشئة، تم توقيع مذكرة تفاهم، بين الهيئة ومركز البلوك تشين (أبوظبي):

- بهدف تعزيز التعاون في مجالات تقنيات البلوك تشين وتطبيقات Web3 ضمن إطار أسواق رأس المال، بما يدعم الابتكار ويعزز البنية التحتية الرقمية للأسواق المالية.
- كما أعلنت الهيئة عن شراكة إستراتيجية مع مجلس الأمن السيبراني لدولة الإمارات تهدف إلى تعزيز منظومة الأمن السيبراني في قطاع أسواق المال من خلال تطوير الأطر التنظيمية والمعايير الأمنية لحماية التعاملات الرقمية وتعزيز ثقة المستثمرين ودعم نمو الاقتصاد الرقمي في الدولة.

# ثانيـاً: التكامـل التنظيمـي مع سلطـة تنظيـــم الأصـــول الافتراضيـــة

شـهد عام 2025 تعزيزاً ملموسـاً للتكامل التنظيمي بين الهيئة وسلطة تنظيـم الأصـول الافتراضية، حيث تـم التنفيذ الكامل للإطـار التنظيمي المشترك والملحقات المرتبطة به بين الجهتين.

وقد تجسد هذا التعاون في:

- **تعزيز التكامل الرقابي**
- **تبادل المعلومات بصورة منهجية**
- **توحيد الجهود التنظيمية**
- **وضوح الأدوار والاختصاصات الرقابية**

وفي إطـار تفعيـل ملحـق اتفاقية الإطار، أطلقت الهيئـة آلية الاعتراف المتبادل بإجراءات الترخيص (المسـار السريع) للجهات الحاصلة مسبقاً على ترخيص من أي من الطرفين، على أن يتم تفعيل الإجراءات خلال الربع الأول من عام 2026، بما يسهم في تسريع الإجراءات دون الإخلال بالمتطلبات الرقابية.



# قـــــراءة تحليليـــــة

تُظهـر مـؤشرات عـام 2025 مسـاراً تنظيميـاً متدرجـاً ومتسـارعاً في قطـاع الأصـول الافتراضية، مدعوماً بـ:

زيادة بنسبة
**39%**
في الشركات المستكملة لمتطلبات الترخيص

نمو بنسبة
**86%**
في عدد الشركات المسجلة

ارتفاع بنسبة
**200%**
في عدد الشركات المرخصة

تنفيذ كامل للإطار التنظيمي المشترك مع سلطة دبي للأصول الافتراضيّة

اعتماد هيكل رسوم من مجلس الوزراء

تحديث شامل لكتيّب قواعد مزودي الخدمات

تعزيز التعاون في تقنيات البلوك تشين وWEB3

إطلاق آلية الاعتراف المتبادل بين الهيئة وسلطة تنظيم الأصول الافتراضية (المسار السريع)

ويؤكد هذا المسار أن تنظيم الأصول الافتراضية يجري وفقاً لرؤية مؤسسية واضحة تستهدف استيعاب الابتكار الرقمي، مع الحفاظ على الاستقرار المالي، وحماية المستثمرين، وتعزيز التكامل الرقابي على المستوى الوطني.

# خامســـاً: الرقابـــة والإشـــراف على مـزودي خدمـات الأصـول

قامـت الهيئـة بتطويـر وتطبيـق منهجية متقدمة لتقييم المخاطـر في قطاع الأصول الافتراضيـة ضمن إطار الإشراف القائم على المخاطر، بهدف تعزيز فعالية الرقابة ومواءمتها مع أفضل الممارسات الدولية.

وتعتمد المنهجية على:

- **تقييم المخاطر المتأصلة في أنشطة مقدمي خدمات الأصول الافتراضية**
- **إلى جانب قياس فعالية الضوابط الرقابية لديهم من خلال استبيان مخاطر سنوي شامل**
- **ويسهم هذا النهج في تحديد مستوى المخاطر المتبقية لكل جهة مرخصة وتوجيه الجهود الرقابية وفقاً لدرجة الخطورة**
- **بما يشمل التخطيط للتفتيش والمتابعة والإجراءات التصحيحية،**

الأمر الذي يعزز قدرة الهيئة على رصد المخاطر الناشئة ودعم نزاهة واستقرار سوق الأصول الافتراضية.

# حضـور فاعـل يعـزز التكامـل التنظيمـي ويكرّس المكانة الدولية

اتسعت في عام 2025 دائرة الشراكات المؤسسية لهيئة سوق المال، بما يعكس نهجاً قائماً على تعزيز التكامل الرقابي، وتبادل المعلومات، والانفتاح على أفضل الممارسات الدولية، وترسيخ مكانة دولة الإمارات ضمن المنظومة العالمية لأسواق المال.

وخلال العـام، وقّعـت الهيئـة 7 مذكـرات تفاهـم واتفاقيات جديدة، ليرتفع إجمـالي عدد مذكرات التفاهـم الموقعة إلى 166 مذكرة تفاهم، في مؤشر يؤكّد اتساع نطاق الشراكات المؤسسية محلياً ودولياً وتعميق الروابط التنظيمية العابرة للحدود.

كما تلقت الهيئة 65 طلباً من أعضاء المنظمة الدولية لهيئات الأوراق المالية، وأرسـلت 445 طلب ملاءة وملاءمة إلى الجهات النظيرة، وشاركت في 10 مؤتمرات واجتماعات دولية، إلى جانب عقد 52 اجتماعاً ثنائياً، والتعامل مع 21 استفساراً واستبياناً دولياً، بما يعكس حضوراً رقابياً فاعلاً، وتفاعلاً مستمراً مع المجتمع التنظيمي الدولي.

## كما تلقت الهيئة

**65**
طلباً من أعضاء المنظمة الدولية لهيئات الأوراق المالية

وأرسلت
**445**
طلب ملاءة وملاءمة إلى الجهات النظيرة

وشاركت في
**10**
مؤتمرات واجتماعات دولية

إلى جانب عقد
**52**
اجتماعاً ثنائياً

والتعامل مع
**52**
استفساراً واستبياناً دولياً

بما يعكس حضوراً رقابياً فاعلاً، وتفاعلاً مستمراً مع المجتمع التنظيمي الدولي.

الفصل الثامن

# العلاقات الدولية والتموضع المؤسسي

# قـــــــراءة تحليليّـــــــــة

طبيعة الشراكات المبرمة خلال عام 2025 تعكس ثلاثة أبعاد إستراتيجية رئيسية:

**أولاً: تعزيز التكامل المحلي**
من خلال التعاون مع جهات اتحادية ومؤسسات وطنية تدعم التكامل المعلوماتي والتنظيمي وتطوير البنية المؤسسية

**ثانياً: تطوير القدرات الأكاديمية والتقنية**
عبر التعاون مع مؤسسات تعليمية ومراكز متخصصة في التقنيات الناشئة، بما يعزز نقل المعرفة وبناء القدرات

**ثالثاً: تعميق الاعتراف والتكامل الدولي**
من خلال شراكات مع جهات رقابية في آسيا وأوروبا، ومع اتحاد هيئات الأوراق المالية العربية، بما يعزز الاعتراف المتبادل، ويدعم تبادل المعلومات، ويرسّخ التكامل التنظيمي العابر للحدود

ويؤكد هذا التوسع في العلاقات المؤسسية أن الهيئة تمارس دوراً رقابياً يتجاوز الإطار المحلي، ويستند إلى شبكة تعاون دولية متنامية تدعم الثقة العالمية، وتعزز مكانة دولة الإمارات كمركز مالي منفتح ومتكامل ضمن المنظومة الدولية لأسواق المال.

# أبرز الشراكات والاتفاقيات المبرمـــة خـــلال عـــام 2025

وقّعت الهيئة مذكرات تفاهم واتفاقيات مع الجهات التالية:

**الهيئة الاتحادية للموارد البشرية** بشأن التعاون في مجال التكامل المعلوماتي.

**جامعة باريس-بانثيون-أساس** بشأن برنامج الماجستير في القانون والأعمال الدولية.

**مركز أبوظبي للبلوكتشين** بشأن تعزيز التعاون في استخدامات تقنيات البلوك تشين في إطار سوق المال.

**هيئة الأوراق المالية والعقود المستقبلية في هونغ كونغ** بشأن الاعتراف المتبادل بصناديق الاستثمار وشركات إدارة الاستثمار.

**اتحاد هيئات الأوراق المالية العربية** بشأن استضافة مقر الاتحاد في الدولة.

**سلطة دبي للخدمات المالية (DFSA)** بشأن التعاون وتبادل المعلومات المتعلقة بالرقابة على مدققي الحسابات.

**الهيئة الأوروبية للأوراق المالية والأسواق (ESMA)** بشأن الإشراف على وكالات التصنيف الائتماني.

# كفـــــاءات وطنيـــــة
# تدعــم الاستدامــة المؤسسيــة وتعــزز الجاهزيــة التنظيميــة

كـرّس عـام 2025 أولويـة رأس المال الـبشري ضمـن منظومـة هيئـة سـوق المال، انطلاقاً مـن قناعة مؤسسية بأن كفاءة الإطار التنظيمي ترتبط مباشرة بكفاءة كوادره البشرية، وأن الاستدامة التنظيمية تتطلب استثماراً مستمراً في الكفاءات الوطنية والتخصصية.

## أولاً: الهيكـــــــل التنظيمـــــــي

بلغ إجمالي عدد موظفي الهيئة بنهاية عام 2025 نحو

**169**
**موظفاً**

بما يعكس هيكلاً مؤسسياً متوازناً قادراً على إدارة نطاق متنوع من المهام التنظيمية والرقابية بكفاءة واستقرار.

## ثانياً: التوطين وتعزيز الكفاءات الوطنية

بلغت نسبة المواطنين ضمن إجمالي الموظفين

**82.25%**

في مـؤشر يؤكّـد التزامـاً مؤسسـياً راسـخاً بتمـكين الكفاءات الوطنيـة في قطـاع تنظيمـي متخصص يتطلـب خبرات فنية وقانونية ومالية متقدمة.

ويمثل هذا المستوى من التوطين دعماً مباشراً لسياسات الدولة في بناء كوادر وطنية تقود العمل التنظيمي وفق أفضل الممارسات الدولية.

الفصل التاسع

# رأس المال البشري


هيئة سوق المال
Capital Market Authority

# ثالثـــــاً: تمكيـــــن المـــــرأة

بلغت نسبة الموظفات
**42.60%**
من إجمالي الكادر الوظيفي

فيما بلغت نسبة تمثيل المرأة في المناصب القيادية
**9%**

بما يعكس حضوراً مؤسسياً فاعلاً للمرأة في بيئة العمل، ودوراً متنامياً في مواقع اتخاذ القرار.

## قـــــراءة تحليليّـــــة

تكشف مؤشرات عام 2025 عن منظومة رأس مال بشري تقوم على:

توطين مرتفع بنسبة
**82.25%**

تمثيل نسائي متوازن بنسبة
**42.60%**

حضور قيادي نسائي بنسبة
**9%**

كادر مؤسسي مستقر بعدد
**169**
موظفاً

ويؤكد هذا التكوين أن الهيئة تستثمر في بناء قدرات بشرية مستدامة تدعم جاهزيتها التنظيمية، وتعزز قدرتها على مواكبة تطورات أسواق المال بكفاءة واحترافية.

# شراكة مؤسسية تصنع جيل الغـد في أسـواق المـال

تنامى خلال عام 2025 دور الشباب كشريك فاعل في مسيرة التطوير المؤسسي لهيئة سوق المال، عبر إطـار منظـم يربـط طاقات الكفاءات الوطنية الشـابة بأولويـات العمل الاستراتيجي، ويسـهم في إعداد قيادات مستقبلية قادرة على مواكبة تحولات القطاع المالي.

## أولاً: مجلـــــس شباب هيئة سوق المـــــال

يُعد مجلس شباب الهيئة منصة مؤسسية لدعم أجندة تمـكين الشـباب داخـل الهيئـة، وتعزيـز مشـاركتهم في تطويـر بيئـة العمـل، وتحـفيز الابتـكار، وبنـاء المهـارات القياديـة والمهنيـة. يعمـل كحلقـة وصـل بين الكـوادر الشـابة والإدارة العليـا، مـن خلال طـرح المبـادرات التطويرية، والمشـاركة في الفعاليات الإستراتيجية، وتعزيز التكامل مع مجالس الشباب على مستوى الدولة.

وخلال عـــام 2025، واصـــل المجلـس أداء دوره وفق إطـار منسجـــم مـع إستراتيجيـــة الهيئـــة، بمـا يعـــزز مساهمـــة الشبـــاب في دعـم مسـارات الابتـكار والاستدامة وبناء القدرات.



الفصل العاشر

# تمكين الشباب وبناء القيادات المستقبلية

# ثالثـــاً: الابتكـــار والتقنيـــات الناشئـــة

برزت مساهمات شباب الهيئة في مجال الابتكار من خلال:

**المشاركة في هاكاثون الابتكار والتكنولوجيا لدول مجلس التعاون الخليجي، حيث فاز فريق "وهج"** بجائزة أفضل نموذج ابتكار أولي قابل للتطبيق.



الإسهام في طرح فكرة مبادرة قائمة على تقنيات الذكاء الاصطناعي، تهدف إلى دعم أصحاب الهمم وتوجيههم نحو مسارات مهنية مستقبلية، وهي حالياً قيد التنفيذ بالتعاون مع المؤسسة الاتحادية للشباب.

وتُشير هذه المبادرات إلى توظيف الطاقات الشبابية في تقديم حلول مبتكرة ذات أثر مجتمعي.

# رابعـــاً: المشاركـــة المؤسسيـــة والوطنيـــة

شارك مجلس الشباب بفاعلية في عدد من الفعاليات الوطنية والمؤسسية خلال عام 2025، من أبرزها:

**المشاركة في القمة الحكومية 2025** من خلال التطوع في تنظيم الجلسات والفعاليات.

**المساهمة في تنظيم اليوم الرياضي** للهيئة لتعزيز الرفاه الوظيفي وروح الفريق.

**المشاركة في تنظيم والاحتفال بعيد الاتحاد،** بما يعزز الهوية الوطنية وروح الانتماء المؤسسي.

# ثانياً: الحوارات الوطنية والملتقيات الفكرية

شارك مجلس الشباب في عدد من الفعاليات الحوارية والوطنية البارزة، من بينها:

**ملتقى مفكرو الإمارات 2025**، الذي ناقش قضايا إستراتيجية ذات أولوية وطنية بمشاركة صناع القرار والمفكرين والأكاديميين.

**ملتقى دبي للشباب 2025**، الذي ركّز على دور الكفاءات الشابة في تحقيق الرؤى الإستراتيجية وتعزيز ريادة الدولة في تمكين الشباب.

كما نظم المجلس ملتقى **"الشباب مع القادة"**، متضمناً جلسة حوارية مع سعادة الرئيس التنفيذي لهيئة أسواق المال، أتيحت خلالها مناقشة موضوعات تطوير بيئة العمل ودور الشباب في دعم توجهات الهيئة المستقبلية.





# خامســـــــاً: برنامج رواد الأسواق المالية

أسـهم مجلس الشـباب في تصميم وإعداد الدورة الثالثة من برنامج رواد الأسـواق المالية، بالتعاون مع سوق أبوظبي العالمي (ADGM) وصندوق الوطن.

ويهـدف البرنامـج إلى إعـداد وتأهيل الكوادر الإماراتيّـة المتميّزة لتمكينهم بالمعارف والمهـارات والقدرات المطلوبة لمواكبة مستقبل القطاع المالي، وقد أسهم في دوراته الأولى والثانية والثالثة في تخريج

**86** **منتسباً من الشباب الإماراتي،** بما يعكس أثره في بناء القدرات الوطنية وتعزيز مشاركة الشباب في القطاع المالي.

## قـــــراءة تحليليـــــة

يجسّد أداء عام 2025 تموضع الشباب كعنصر فاعل في البيئة التنظيمية، من خلال:

- **تعزيز قنوات الحوار المؤسسي.**
- **دعم المبادرات الابتكارية.**
- **توسيع المشاركة في الفعاليات الوطنية.**
- **الإسهام في تصميم برامج تأهيل قيادي متخصص.**

ويؤكـد هـذا المسـار أن تمكين الشـباب في الهيئة ليـس مبادرة رمزيـة، بل نهج مـؤسسي يعزز اسـتدامة القيادة ويواكب رؤية دولة الإمارات في الاسـتثمار في الإنسان وصناعة قيادات المستقبل.

# تمكين المستثمر عبر المعرفة والشراكات الإستراتيجية

تكثّفت خلال عام 2025 الحملات التوعوية التي أطلقتها هيئة سوق المال، انطلاقاً من رؤية تؤكد أن حماية المستثمر تبدأ بالمعرفة، وأن ترسيخ الثقة في السوق يتطلب تواصلاً فعالاً وشراكات تنظيمية عابرة للحدود.

## أولاً: تنظيم نشاط المؤثرين الماليين

أطلقت الهيئة حملة وطنية لتنظيم نشاط المؤثرين الماليين بالتعاون مع جهات رقابية دولية من المملكة المتحدة وكندا وهونغ كونغ وأستراليا وإيطاليا، بهدف رفع الوعي بالمخاطر المرتبطة بالتوصيات غير المرخصة وتعزيز الامتثال للمتطلبات التنظيمية.

وقد حققت الحملة انتشاراً واسعاً شمل:

**250** مادة إعلامية — عبر — **104** منصات دوليّة

ارتفاع بنسبة **1,100%** في تسجيل المؤثرين الماليين

وصول تقديري إلى نحو **350** مليون متلقٍ

ويعكس ذلك تحول الحملة من توعية تقليدية إلى تأثير تنظيمي ملموس يعزز الثقة والانضباط.

## الفصل الحادي عشر

# الوعي الاستثماري وحماية الجمهور

# رابعـــــاً: التكامـــــل الخليجـــــي وتعزيـــــز الثقافـــــة الاستثماريـــــة

شاركت الهيئة في حملات خليجية مشتركة، من أبرزها:

**حملة "كل الخليج وطن"**

**برنامج "مُلِم" للتوعية الاستثمارية**

بما يعزز تكامل الأسـواق الخليجية، ويرسـخ ثقافة الادخار والاسـتثمار المنظم على مستوى المنطقة.

## قـــــراءة تحليليـــــة

تعكس حملات عام 2025 انتقال الهيئة من نموذج التوعية التقليدية إلى نموذج تأثير إستراتيجي يقوم على:

**شراكات دولية رقابية**

**حماية استباقية للمستثمر**

**حملات ذات أثر قابل للقياس**

**تكامل خليجي في الثقافة الاستثمارية**

ويؤكـد هـذا المسـار أن حماية المسـتثمر ليسـت إجـراءً رقابيـاً فحسـب، بـل منظومـة وعي مسـتدام تعـزز اسـتقرار السوق على المدى الطويل.

# ثانيـاً: أسبـوع المستثمـر العالمـي 2025

ضمن مشـاركة الدولة في مبادرة الأيوسـكو العالمية، أطلقت الهيئة حملة "المسـتثمر الذكي في عصر المالية الرقمية"، ركزت على:

- **الأصـــول الرقمية المشفرة**
- **التقنيات المالية والذكاء الاصطناعي**
- **الحد من ممارسات النصب والاحتيال**

وساهمت الحملة في ربط المستثمرين في الدولة بحراك توعـوي عالمـي موحـد، بمـا يعـزز الثقافـة الماليـة والشفافية والاستدامة في الأسواق.

# ثالثـــاً: استـــرداد الحقـــوق الماليـــة وتنشيـــط الحسابـــات الراكـــدة

واصلت الهيئة مبادرتها الوطنية لاسترداد توزيعات الأرباح غير المستلمة والأرصـدة النقدية للحسـابات الراكدة لما قبل مـارس 2015، بالتعاون مع بنك أبوظبي الأول.

ووفّـرت منظومـة إلكترونيـة متكاملة تتيح تقديم الطلبـات ومتابعتها رقميـاً، في خطـوة تعكس تحـول الأطر التنظيميـة إلى خدمات عملية تضمن حماية حقوق المستثمرين وتعزيز الثقة المؤسسية.

# ليس ختاماً..
# بل امتـــــدادٌ لرؤيـــــة

في قلب حركة الاقتصاد العالمي، ينبض التحول بوتيرة متسارعة، وتبرز الأسواق التي تمتلك رؤية واضحة، وبنية تنظيمية متماسكة، وقدرة متقدمة على احتضان الابتكار وصناعة الثقة في بيئات تتطور باستمرار. وهنا تحديداً تتشكل قيمة المنظومات الحقيقية؛ لا بوصفها أطر ضبط، بل حواضن استقرار، ومحركات تطور، وضامنة لاستدامة النمو.

لقد مثّل عام 2025 مرحلة ترسيخ لنموذج تنظيمي يقوم على التوازن الذكي بين الانفتاح والانضباط، وبين دعم الابتكار وحماية المستثمر، وبين المرونة والاستقرار. نموذج لا ينتظر التحول الرقمي، بل يستعد له؛ ولا يلاحق التطورات العالمية، بل يشارك في صياغة معاييرها.

وإذا كانت الأسواق اليوم تدخل عصراً جديداً يتقاطع فيه رأس المال مع التكنولوجيا، وتتعاظم فيه أهمية البيانات، والشفافية، والاستدامة، فإن المرحلة المقبلة تتطلب رؤية تتجاوز الأفق القريب. رؤية تؤمن بأن الجاهزية ليست إجراءً مؤقتاً، بل ثقافة مؤسسية مستدامة؛ وأن الثقة ليست نتيجة ظرفية، بل حصيلة التزام طويل الأمد بالحوكمة والنزاهة والكفاءة.

إن مستقبل أسواق المال في دولة الإمارات لا يُبنى فقط على ما تحقق، بل على القدرة المستمرة على إعادة تعريف الطموح. طموح أن تكون البيئة التنظيمية أكثر استباقاً، وأكثر تكاملاً، وأكثر تأثيراً في المشهد المالي الإقليمي والعالمي. وطموح أن تبقى الدولة بيئة تحتضن رأس المال المسؤول، وتستوعب التقنيات الناشئة، وتدير المخاطر بوعي واحتراف.

ومع توجيهات القيادة الرشيدة، ورؤية وطنية تستثمر في الإنسان قبل الأداة، وفي المعرفة قبل النتائج، تمضي هيئة سوق المال نحو مرحلة تتسع فيها الآفاق، وترسخ فيها المعايير، وتتعزز فيها المكانة الدولية لدولة الإمارات كمركز مالي متقدم لا يكتفي بمواكبة المستقبل، بل يسهم في صناعته.

**هـــذا التقريـــر لا يطـــوي عامـــاً مضـــى، بـــل يفتـــح أفقـــاً لعـــام يتشكـــل..**

**ولمرحلـــة تُبنـــى بثقـــة، وتُقـــاد برؤيـــة، وتُصـــاغ بـــروح الريـــادة.**





**سعادة/ فيصل يوسف سليطين**
نائب رئيس مجلس إدارة الهيئة



**سعادة / راشد عبدالكريم البلوشي**
عضو مجلس إدارة الهيئة



**سعادة / حمد صياح المزروعي**
عضو مجلس إدارة الهيئة



**سعادة / عارف محمد هادي أميري**
عضو مجلس إدارة الهيئة



**السيد/ عادل جمال المرزوقي**
أمين سر مجلس ادارة الهيئة



**السيد / راشـد علي النيـادي**
عضو مجلس إدارة الهيئة (مُمثِّل فئة الشباب)



**سعادة الدكتور/ علي محمد بخيت الرميثي**
عضو مجلس إدارة الهيئة

# مجلـس الإدارة



## معـــالي/ محمد علي الشرفـا

رئيس مجلس إدارة الهيئة

| | |
|---|---|
| جدول رقم 1 | طروحات أسهم للاكتتاب العام |
| جدول رقم 2 | قيمة طرح الشركات المدرجة إدراجاً مباشراً لدى أسواق الدولة المالية |
| جدول رقم 3 | طلبات زيادة رؤوس أموال الشركات المساهمة العامة خلال عام 2025 |
| جدول رقم 4 | طلبات تخفيض رؤوس أموال الشركات المساهمة العامة خلال عام 2025 |
| جدول رقم 5 | صفقات الاندماج والاستحواذ خلال عام 2025 |
| جدول رقم 6 | تسجيل الشركات المساهمة العامة المحلية خلال عام 2025 |
| جدول رقم 7 | الشركات التي تم إدراجها خلال عام 2025 |
| جدول رقم 8 | الشركات التي تم إلغاء إدراجها خلال عام 2025 |
| جدول رقم 9 | عدد الشركات المساهمة العامة المحلية الخاضعة لضوابط الحوكمة ومعايير الانضباط المؤسسي وفقاً للقطاعات الاقتصادية |
| جدول رقم 10 | بيان بالتوزيعات النقدية التي أقرتها الشركات عن أرباح العام 2025 حسب التصنيف القطاعي |
| جدول رقم 11 | بيان بالتوزيعات النقدية عن الأرباح المرحلية للعام 2025 طبقاً للتصنيف القطاعي |
| جدول رقم 12 | تطور عدد صناديق الاستثمار المؤسسة والملغاة والقائمة |
| جدول رقم 13 | صناديق الاستثمار المرخصة خلال عام 2025 |
| جدول رقم 14 | توزيع صناديق الاستثمار المحلية القائمة وفقاً لموقف إدراج الصندوق |
| جدول رقم 15 | توزيع صناديق الاستثمار المحلية القائمة وفقاً لأسواق الاستثمار الرئيسية |
| جدول رقم 16 | عدد صناديق الاستثمار المحلية القائمة بنهاية العام وفقاً لمدير الصندوق |
| جدول رقم 17 | توزيع صناديق الاستثمار المحلية القائمة وفقاً لنوع الاستثمارات |
| جدول رقم 18 | صناديق الاستثمار الأجنبية المسجلة لدى الهيئة وفقاً لطبيعة تسجيلها |
| جدول رقم 19 | قيمة إصدار سندات الدين والصكوك الإسلامية والأدوات المالية المورقة (الطرح الخاص) |
| جدول رقم 20 | الأنشطة المرخصة خلال عام 2025 |
| جدول رقم 21 | بيان منظمي الجمعية العمومية للشركات المساهمة العامة المعتمدين من قبل الهيئة حتى نهاية 2025 |
| جدول رقم 22 | مدققي الحسابات المعتمدين من قبل الهيئة حتى نهاية 2025 |
| جدول رقم 23 | أهم إنجازات إدارة السياسات والتشريعات خلال عام 2025 |

# ملاحق التقرير السنوي

# جدول رقم 3: طلبات زيادة رؤوس أموال الشركات المساهمة العامة خلال عام 2025

| م | اسم الشركة | رأس المال قبل الزيادة | رأس المال بعد الزيادة | مقدار الزيادة | تاريخ شهادة تعديل رأس المال |
|---|---|---|---|---|---|
| 1 | المؤسسة الوطنية للسياحة والفنادق | 899,026,128 | 2,176,933,385 | 1,277,907,257 | 06/01/2025 |
| 2 | شركة وطنية للتكافل العام | 132,500,000 | 167,500,000 | 35,000,000 | 23/01/2025 |
| 3 | شركة وطنية للتكافل العائلي | 132,500,000 | 147,500,000 | 15,000,000 | 23/01/2025 |
| 4 | شركة ميثاق للتأمين التكافلي | 150,000,000 | 466,674,434 | 316,674,434 | 17/04/2025 |
| 5 | البنك العربي المتحد (حقوق أولية) | 2,062,550,649 | 3,093,825,974 | 1,031,275,325 | 06/08/2025 |
| 6 | شركة الخليج للملاحة القابضة | 837,695,625 | 1,651,082,556 | 813,386,931 | 6/11/2025 |
| 7 | بنك أبوظبي التجاري (حقوق الأولوية) | 7,319,947,010 | 7,912,175,710 | 592,228,700 | 23/12/2025 |
| 8 | شركة الخليج للملاحة القابضة (إصدار سندات إلزامية التحول). | 1,651,082,556 | 2,586,713,159 | 935,630,603 | 24/12/2025 |
| 9 | زاند بنك | 1,250,000,000 | 2,350,000,00 | 1,100,000,000 | 26/12/2025 |
| | **الإجمالي** | | | **6,117,103,250** | |

# جدول رقم 1: طروحات أسهم للاكتتاب العام

| م | اسم الشركة | عدد الأسهم المطروحة للاكتتاب الأولي | إجمالي قيمة الأسهم المطروحة للاكتتاب الأولي (درهم) | إجمالي قيمة الأسهم المطروحة للاكتتاب الأولي (دولار) |
|---|---|---|---|---|
| 1 | الفا داتا ش.م.ع (تحول) | 400,000,000 | 600,000,000 | 163,376,446.56 |
| 2 | شركة الإمارات للاتصالات المتكاملة ش.م.ع (طرح الثانوي) | 342,084,084 | 3,147,173,573 | 856,956,725.12 |
| 3 | شركة أليك القابضة (التحول) | 1,000,000,000 | 1,400,000,000 | 381,211,708.65 |
| 4 | صندوق مساكن دبي | 1,950,000,000 | 2,145,000,000 | 583,730,429.43 |
| | **الإجمالي** | **3,692,084,084** | **7,292,173,573** | **1,985,275,309.76** |

# جدول رقم 2: قيمة طرح الشركات المدرجة إدراجاً مباشراً لدى أسواق الدولة المالية

| م | اسم الشركة | قيمة الطرح (استناداً للسعر النهائي للطرح) |
|---|---|---|
| 1 | أوراسكوم كونستراكشون بي ال سي | 4,200,293,923.50 |
| 2 | ساجاس للاستثمار بي ال سي (السوق الثانية - نمو) | 3,037,500,000.00 |
| | **الإجمالي** | **7,237,793,924** |

## جدول رقم 6: تسجيل الشركات المساهمة العامة المحلية خلال عام 2025

| م | اسم الشركة | التصنيف<br>مدرجة/ غير مدرجة |
|---|---|---|
| 1 | مجموعة أبوظبي التنموية القابضة (ADQ) | غير مدرجة |
| 2 | شركة الفيت للتأمين (تأسيس) | غير مدرجة |
| 3 | شركة العماد القابضة (تأسيس) | غير مدرجة |
| 4 | الفا داتا ش.م.ع (تحول) | مدرجة |
| 5 | شركة أليك القابضة (تحول) | مدرجة |

## جدول رقم 7: الشركات التي تم إدراجها خلال عام 2025

| م | اسم الشركة | الشكل القانوني | السوق | تاريخ الإدراج |
|---|---|---|---|---|
| 1 | الفا داتا (ش.م.ع) | مساهمة عامة | ADX | 11/3/2025 |
| 2 | ساجاس للاستثمار بي ال سي (السوق الثانية - نمو) | منطقة حرة | ADX | 28/8/2025 |
| 3 | أوراسكوم كونستراكشون بي ال سي | منطقة حرة | ADX | 11/9/2025 |
| 4 | شركة أليك القابضة | مساهمة عامة | DFM | 15/10/2025 |

## جدول رقم 4: طلبات تخفيض رؤوس أموال الشركات المساهمة العامة خلال عام 2025

| م | اسم الشركة | رأس المال قبل التخفيض | رأس المال بعد التخفيض | مقدار التحفيض | تاريخ شهادة تعديل رأس المال |
|---|---|---|---|---|---|
| 1 | شركة الاتحاد للتأمين | 330,939,180 | 230,000,000 | -100,939,180 | 18/06/2025 |
| 2 | شركة الاتحاد العقارية | 4,289,540,134 | 2,857,926,134 | -1,431,614,000 | 07/08/2025 |
| 3 | الإسلامية العربية للتأمين | 939,588,998 | 483,021,183 | -456,567,815 | 23/12/2025 |
| | **الإجمالي** | | | **-1,989,120,995** | |

## جدول رقم 5: صفقات الاندماج والاستحواذ خلال عام 2025

| م | الصفقة | العدد | أسماء الشركات |
|---|---|---|---|
| 1 | استحواذ الشركات المساهمة العامة | 2 | • استحواذ بنك إمارات دبي الوطني على حصة الأقلية في مصرف الإمارات الإسلامي (ش.م.ع)<br>• استحواذ تي سي مينا هولدينجز ليمتد للاستحواذ على أسهم شركة أسمنت الخليج (ش.م.ع) |
| 2 | اندماج الشركات المساهمة العامة. | 1 | اندماج كل من زاند بنك (شركة مساهمة عامة) وشركة إرادة كابيتال (شركة ذات مسؤولية محدودة). |
| | **الإجمالي** | **3** | |

# جدول رقم 10: بيان بالتوزيعات النقدية التي أقرتها الشركات عن أرباح العام 2025 حسب التصنيف القطاعي

| م | القطاع | سوق أبوظبي | سوق دبي المالي | الإجمالي |
|---|---|---|---|---|
| 1 | البنوك | 17,846,349,713.45 | 15,513,805,715.92 | 33,360,155,429.37 |
| 2 | العقار | 1,454,586,476.56 | 11,777,581,731.25 | 13,232,168,207.81 |
| 3 | الطاقة | 11,273,144,035.50 | 0 | 11,273,144,035.50 |
| 4 | الاتصالات | 7,218,305,820.00 | 3,247,769,234.06 | 10,466,075,054.06 |
| 5 | المرافق العامة | 0 | 7,062,500,000.00 | 7,062,500,000.00 |
| 6 | الخدمات | 4,031,972,943.92 | 904,790,233.85 | 4,936,763,177.77 |
| 7 | الاستثمار والخدمات المالية | 2,188,351,361.40 | 1,493,663,525.00 | 3,682,014,886.40 |
| 8 | النقل | 0 | 2,331,236,000.00 | 2,331,236,000.00 |
| 9 | التأمين | 466,400,000.00 | 693,926,710.00 | 1,160,326,710.00 |
| 10 | الصناعة | 342,011,348.60 | 634,215,111.00 | 976,226,459.60 |
| 11 | السلع الاستهلاكية | 309,862,380.54 | 236,018,200.00 | 545,880,580.54 |
| 12 | الرعاية الصحية | 343,145,009.00 | 0 | 343,145,009.00 |
| | | 204,940,703.00 | | 204,940,703.00 |
| | **الإجمالي** | **45,679,069,791.96** | **43,895,506,461.08** | **89,574,576,253.04** |

## جدول رقم 8: الشركات التي تم إلغاء إدراجها خلال عام 2025

| م | اسم الشركة | أسباب الإلغاء |
|---|---|---|
| 1 | مصرف الإمارات الإسلامي | استحواذ بنك إمارات دبي الوطني على حصة الأقلية |

## جدول رقم 9: عدد الشركات المساهمة العامة المحلية الخاضعة لضوابط الحوكمة ومعايير الانضباط المؤسسي وفقاً للقطاعات الاقتصادية

| م | القطاع | ADX | DFM | الإجمالي |
|---|---|---|---|---|
| 1 | الخدمات | 8 | 4 | 12 |
| 2 | التأمين | 16 | 13 | 29 |
| 3 | البنوك | 12 | 8 | 20 |
| 4 | الاستثمار والخدمات المالية | 4 | 5 | 9 |
| 5 | السلع الاستهلاكية | 5 | 4 | 9 |
| 6 | العقار | 4 | 5 | 9 |
| 7 | المرافق العامة | 0 | 2 | 2 |
| 8 | الاتصالات | 1 | 2 | 3 |
| 9 | الصناعة | 12 | 4 | 16 |
| 10 | النقل | 0 | 4 | 4 |
| 11 | الطاقة | 5 | 0 | 5 |
| 12 | الرعاية الصحية | 1 | 0 | 1 |
| 13 | التكنولوجيا | 1 | 0 | 1 |
| | **الإجمال المحلي المدرج** | **69** | **51** | **120** |

# جدول رقم 12: تطور عدد صناديق الاستثمار المؤسسة والملغاة والقائمة

| م | العام | المؤسس | الملغي | الصناديق القائمة |
|---|---|---|---|---|
| 1 | 2000 | 1 | 0 | 1 |
| 2 | 2002 | 1 | 0 | 2 |
| 3 | 2004 | 1 | 0 | 3 |
| 4 | 2005 | 5 | 0 | 8 |
| 5 | 2006 | 5 | 0 | 13 |
| 6 | 2007 | 2 | 0 | 15 |
| 7 | 2008 | 2 | 0 | 17 |
| 8 | 2009 | 3 | 0 | 20 |
| 9 | 2011 | 4 | 0 | 24 |
| 10 | 2012 | 3 | 2 | 25 |
| 11 | 2014 | 2 | 0 | 27 |
| 12 | 2015 | 1 | 2 | 26 |
| 13 | 2016 | 0 | 1 | 25 |
| 14 | 2017 | 0 | 1 | 24 |
| 15 | 2018 | 0 | 2 | 22 |
| 16 | 2019 | 1 | 3 | 20 |
| 17 | 2020 | 2 | 3 | 19 |
| 18 | 2021 | 1 | 1 | 19 |
| 19 | 2022 | 7 | 0 | 26 |
| 20 | 2023 | 5 | 0 | 31 |
| 21 | 2024 | 18 | 3 | 46 |
| 22 | 2025 | 37 | 7 | 76 |

# جدول رقم 11: بيان بالتوزيعات النقدية عن الأرباح المرحلية للعام 2025 طبقاً للتصنيف القطاعي

| م | القطاع | سوق أبوظبي | سوق دبي المالي | الإجمالي |
|---|---|---|---|---|
| 1 | الطاقة | 6,568,145,385.00 | | 6,568,145,385.00 |
| 2 | الاتصالات | 3,739,604,220.00 | 1,487,897,440.00 | 5,227,501,660.00 |
| 3 | المرافق العامة | | 3,537,500,000.00 | 3,537,500,000.00 |
| 4 | الخدمات | 800,000,000.00 | 184,900,000.00 | 984,900,000.00 |
| 5 | النقل | | 770,857,500.00 | 770,857,500.00 |
| 6 | الصناعة | 99,370,396.00 | 472,666,618.00 | 572,037,014.00 |
| 7 | الاستثمار والخدمات المالية | | 148,500,000.00 | 148,500,000.00 |
| 8 | السلع الاستهلاكية | 85,700,000.00 | | 85,700,000.00 |
| 9 | التكنولوجيا | 65,000,000.00 | | 65,000,000.00 |
| | الإجمالي | 11,357,820,001.00 | 1,487,897,440.00 | 6,568,145,385.00 |

| م | صندوق الاستثمار | تاريخ التسجيل |
|---|---|---|
| 23 | صناديق إكويتي للثروة – صندوق إكوتي للوصول إلى العائد المرتفع | 22/09/2025 |
| 24 | صناديق اتش اس بي سي لدولة الإمارات العربية المتحدة - الصندوق المغذي لمحافظ (لوكسمبورج) ورلد سيليكشن 2 | 21/11/2025 |
| 25 | صناديق اتش اس بي سي لدولة الإمارات العربية المتحدة - الصندوق المغذي لمحافظ (لوكسمبورج) ورلد سيليكشن 3 | 21/11/2025 |
| 26 | صناديق اتش اس بي سي لدولة الإمارات العربية المتحدة - الصندوق المغذي لمحافظ (لوكسمبورج) ورلد سيليكشن 4 | 21/11/2025 |
| 27 | صناديق اتش اس بي سي لدولة الإمارات العربية المتحدة - الصندوق المغذي لمحافظ (لوكسمبورج) ورلد سيليكشن 5 | 21/11/2025 |
| 28 | صناديق اتش اس بي سي لدولة الإمارات العربية المتحدة - صندوق اتش جي آي اف (لوكسمبورج) الهندي المغذي للدخل الثابت | 21/11/2025 |
| 29 | صناديق اتش اس بي سي لدولة الإمارات العربية المتحدة - صندوق اتش جي آي اف (لوكسمبورج) المغذي لسندات الدخل الاستراتيجية طويلة الأجل | 21/11/2025 |
| 30 | صناديق اتش اس بي سي لدولة الإمارات العربية المتحدة - صندوق اتش جي آي اف (لوكسمبورج) المغذي للدخل الأمريكي | 21/11/2025 |
| 31 | صناديق اتش اس بي سي لدولة الإمارات العربية المتحدة - صندوق اتش آي اف (لوكسمبورج) المغذي لمؤشر الأسهم العالمية الإسلامية | 21/11/2025 |
| 32 | صناديق اتش اس بي سي لدولة الإمارات العربية المتحدة - صندوق اتش آي سي ايه في (أيرلندا) المغذي لأصول الشرعية المتعددة | 21/11/2025 |
| 33 | صناديق اتش اس بي سي لدولة الإمارات العربية المتحدة - صندوق اتش آي سي ايه في (أيرلندا) المغذي للصكوك العالمية | 21/11/2025 |
| 34 | صندوق جي إف إتش بارتنرز للرعاية الصحية عالي التصنيف الاستثماري الرابع | 18/11/2025 |
| 35 | يوني مالتي أسيت فند | 21/01/2025 |
| 36 | صندوق مكافأة نهاية الخدمة لبنك الإمارات دبي الوطني - صندوق سوق النقد الإسلامي لمكافأة نهاية الخدمة الإمارات دبي الوطني | 25/12-2025 |
| 37 | صندوق مكافأة نهاية الخدمة لبنك الإمارات دبي الوطني - صندوق سوق النقد لمكافأة نهاية الخدمة الإمارات دبي الوطني | 25/12/2025 |

## جدول رقم 14: توزيع صناديق الاستثمار المحلية القائمة وفقاً لموقف إدراج الصندوق

| م | موقف الإدراج | العدد | % |
|---|---|---|---|
| 1 | غير مدرج | 63 | 83% |
| 2 | سوق أبوظبي للأوراق المالية | 10 | 13% |
| 3 | أبوظبي ودبي | 1 | 1% |
| 4 | سوق دبي المالي | 2 | 3% |
| | **إجمالي عدد صناديق الاستثمار المحلية** | **76** | **100** |

# جدول رقم :13 صناديق الاستثمار المرخصة خلال عام 2025

| م | صندوق الاستثمار | تاريخ التسجيل |
|---|---|---|
| 1 | صندوق لونيت الأساسي لمكافأة نهاية الخدمة - صندوق لونيت لمكافأة نهاية الخدمة لرأس المال المحمي | 21/01/2025 |
| 2 | صندوق لونيت الأساسي لمكافأة نهاية الخدمة - صندوق لونيت لمكافأة نهاية الخدمة لرأس المال المحمي المتوافق مع الشريعة الإسلامية | 21/01/2025 |
| 3 | صندوق لونيت الأساسي لمكافأة نهاية الخدمة - صندوق لونيت لمكافأة نهاية الخدمة الحذر العالمي | 21/01/2025 |
| 4 | صندوق لونيت الأساسي لمكافأة نهاية الخدمة - صندوق لونيت لمكافأة نهاية الخدمة الحذر العالمي المتوافق مع الشريعة الإسلامية | 21/01/2025 |
| 5 | صندوق لونيت الأساسي لمكافأة نهاية الخدمة - صندوق لونيت لمكافأة نهاية الخدمة المتوازن العالمي | 21/01/2025 |
| 6 | صندوق لونيت الأساسي لمكافأة نهاية الخدمة - صندوق لونيت لمكافأة نهاية الخدمة المتوازن العالمي المتوافق مع الشريعة الإسلامية | 21/01/2025 |
| 7 | صناديق بنك أبوظبي الأول لمكافأة نهاية الخدمة - صندوق بنك أبوظبي الأول لمكافأة نهاية الخدمة لحماية راس المال | 21/01/2025 |
| 8 | صناديق بنك أبوظبي الأول لمكافأة نهاية الخدمة - صندوق بنك أبوظبي الأول الإسلامي لمكافأة نهاية الخدمة لحماية راس المال | 21/01/2025 |
| 9 | صناديق إكويتي للثروة – صندوق إكوتي العالمي المتوازن | 24/02/2025 |
| 10 | صندوق جي إف اتش بارتنيرز لسكن الطلاب بالولايات المتحدة الأمريكية الرابع | 27/02/2025 |
| 11 | صندوق جي إف إتش بارتنرز الصناعي واللوجستي السابع بالولايات المتحدة الأمريكية | 27/02/2025 |
| 12 | صندوق مدى كابيتال للخلايا المحمية الخاص مفتوح رأس المال | 16/09/2025 |
| 13 | صندوق شيميرا الأساسي - شيميرا ايبوكس أذون الخزانة الأمريكية المتداول | 20/02/2025 |
| 14 | مساكن دبي ريت | 23/05/2025 |
| 15 | صناديق بنك أبوظبي الأول للإستراتيجيات المتعددة - محفظة بنك أبوظبي الأول مينا بلس ذو الاستحقاق الثابت - الاصدار الثالث | 15/05/2025 |
| 16 | صناديق بنك أبوظبي التجاري لدولة الإمارات العربية المتحدة - صندوق بنك أبوظبي التجاري للأسهم الخليجية | 12/08/2025 |
| 17 | صناديق بنك أبوظبي التجاري لدولة الإمارات العربية المتحدة - صندوق بنك أبوظبي التجاري للصكوك العالمية | 12/08/2025 |
| 18 | صندوق نماء لأسواق النقد المتوافق مع أحكام الشريعة الإسلامية | 29/07/2025 |
| 19 | صندوق كوش | 22/08/2025 |
| 20 | صندوق باترونس | 04/09/2025 |
| 21 | صناديق بنك أبوظبي الأول للإستراتيجيات المتعددة - محفظة بنك أبوظبي الأول العالمية ذات الاستحقاق الثابت - الإصدار الرابع | 16/12/2025 |
| 22 | صناديق إكويتي للثروة – صندوق إكوتي للوصول إلى سوق المال | 22/09/2025 |

# جدول رقم 16: عدد صناديق الاستثمار المحلية القائمة بنهاية العام وفقاً لمدير الصندوق

| م | مدير الصندوق | عدد الصناديق المحلية |
|---|---|---|
| 1 | لونيت كابيتال | 17 |
| 2 | بنك أبوظبي الأول | 12 |
| 3 | HSBC Investment Funds (Luxembourg) S.A - Dubai Branch | 10 |
| 4 | بنك أبوظبي التجاري | 8 |
| 5 | مدي كابيتال لإدارة الاستثمار | 7 |
| 6 | ضمان للاستثمار ش.م.خ | 5 |
| 7 | المال كابيتال | 3 |
| 8 | Equiti Securities Currencies Brokers LLC | 3 |
| 9 | Neovision Investment Fund Management LLC | 3 |
| 10 | الشركاء المتحدون | 2 |
| 11 | DHAM REIT MANAGEMENT L.L.C | 1 |
| 12 | Fundament Capital Investment Management L.L.C | 1 |
| 13 | الصكوك الوطنية | 1 |
| 14 | الرمز للاستثمار | 1 |
| | **إجمالي عدد صناديق الاستثمار المحلية** | **74** |

# جدول رقم 15: توزيع صناديق الاستثمار المحلية القائمة وفقاً لأسواق الاستثمار الرئيسية

| م | أسواق الاستثمار الرئيسية | عدد الصناديق المحلية |
|---|---|---|
| 1 | الأسواق العالمية | 27 |
| 2 | الإمارات العربية المتحدة | 16 |
| 3 | الولايات المتحدة الأمريكية | 7 |
| 4 | دول مجلس التعاون الخليجي | 6 |
| 5 | الإمارات العربية المتحدة ومنطقة الشرق الأوسط وشمال أفريقيا | 5 |
| 6 | الأسواق المتقدمة و/أو الناشئة | 4 |
| 7 | الكويت | 1 |
| 8 | الأسواق الناشئة | 1 |
| 9 | الشرق الأوسط وشمال أفريقيا | 1 |
| 10 | تركيا | 1 |
| 11 | الأسواق المتقدمة | 1 |
| 12 | الصين وهونغ كونغ | 1 |
| 13 | الإمارات العربية المتحدة والشرق الأوسط | 1 |
| 14 | الهند | 1 |
| 15 | الولايات المتحدة الأمريكية وكندا | 1 |
| 16 | إيرلندا | 1 |
| 17 | المملكة العربية السعودية | 1 |
| | **الإجمالي** | **76** |

# جدول رقم 18: صناديق الاستثمار الأجنبية المسجلة لدى الهيئة وفقاً لطبيعة تسجيلها

| م | طبيعة التسجيل | الصناديق الجديدة للعام | الإجمالي |
|---|---|---|---|
| 1 | تسجيل بغرض الترويج المباشر | 158 | 702 |
| 2 | عدد الصناديق المسجلة وفقاً لاتفاقية التسجيل البيني مع السلطات الرقابية للمناطق الحرة المالية داخل الدولة | 44 | 121 |
| 3 | تسجيل بغرض الإدراج بأسواق الدولة | 4 | 10 |
| | **الإجمالي** | **209** | **206** |



# جدول رقم 17: توزيع صناديق الاستثمار المحلية القائمة وفقـــاً لنوع الاستثمارات

| م | نوع استثمارات الصندوق | عدد الصناديق المحلية | % |
|---|---|---|---|
| 1 | صندوق ملكية (أسهم) | 12 | 16% |
| 2 | صندوق مؤشرات متداول (ETF) | 11 | 14% |
| 3 | صناديق أدوات سوق النقد | 11 | 14% |
| 4 | صندوق متعدد الأصول | 8 | 11% |
| 5 | صندوق سندات | 7 | 9% |
| 6 | صندوق متوازن | 6 | 8% |
| 7 | صندوق مُغذّي | 5 | 7% |
| 8 | صندوق الصناديق | 4 | 5% |
| 9 | صناديق أخرى (ودائع بنكية – ودائع لأجل) | 3 | 4% |
| 10 | الدخل الثابت | 3 | 4% |
| 11 | صناديق أخرى (العقارات) | 3 | 4% |
| 12 | صناديق أخرى (الأسهم الخاصة) | 1 | 1% |
| 13 | صناديق أخرى (الدخل ونمو رأس المال) | 1 | 1% |
| 14 | صناديق أخرى (فرص الدخل) | 1 | 1% |
| | **الإجمالي** | **76** | **100%** |

| م | إسم المصدر | القيمة بالدولار الأمريكي | القيمة بالدرهم |
|---|---|---|---|
| 22 | سلامة | 47,650,000 | 175,000,000 |
| 23 | بنك الشارقة | 500,000,000 | 1,836,500,000 |
| 24 | بنك أبوظبي الأول | 544,588,155 | 2,000,000,000 |
| 25 | بنك الإمارات دبي الوطني | 20,000,000 | 73,000,000 |
| 26 | بنك الإمارات دبي الوطني | 27,000,000 | 98,000,000 |
| 27 | بنك الإمارات دبي الوطني | 124,800,000 | 454,000,000 |
| 28 | بنك الإمارات دبي الوطني | 30,000,000 | 110,000,000 |
| 29 | بنك الإمارات دبي الوطني | 13,000,000 | 48,000,000 |
| 30 | بنك الإمارات دبي الوطني | 60,000,000 | 220,000,000 |
| 31 | بنك الإمارات دبي الوطني | 17,950,000 | 68,000,000 |
| 32 | بنك الإمارات دبي الوطني | 17,950,000 | 236,000,000 |
| 33 | بنك الإمارات دبي الوطني | 64,000,000 | 53,000,000 |
| 34 | بنك الإمارات دبي الوطني | 14,300,000 | 40,000,000 |
| 35 | بنك الإمارات دبي الوطني | 11,070,000 | 165,000,000 |
| 36 | بنك الإمارات دبي الوطني | 44,800,000 | 203,000,000 |
| 37 | بنك الإمارات دبي الوطني | 55,040,000 | 102,000,000 |
| 38 | بنك الإمارات دبي الوطني | 28,000,000 | 70,000,000 |
| 39 | بنك الإمارات دبي الوطني | 10,000,000 | 36,000,000 |
| 40 | بنك الإمارات دبي الوطني | 315,800,000 | 1,160,000,000 |
| | **الاجمالي** | **173,850,501,467** | **638,058,782,783** |

# جدول رقم 19: قيمة إصدار سندات الدين والصكوك الإسلامية والأدوات المالية المورقة (الطرح الخاص)

| م | إسم المصدر | القيمة بالدولار الأمريكي | القيمة بالدرهم |
|---|---|---|---|
| 1 | مصرف عجمان | 1,500,000,000 | 5,505,000,000.00 |
| 2 | مصرف الشارقة | 3,500,000,000 | 12,845,000,000.00 |
| 3 | بنك أبوظبي التجاري | 12,000,000,000 | 44,040,000,000.00 |
| 4 | بنك الإمارات دبي الوطني | 52,582,277,828 | 192,976,959,628.76 |
| 5 | مصرف الإمارات الإسلامي | 17,000,000,000 | 62,390,000,000.00 |
| 6 | بنك دبي التجاري | 3,000,000,000 | 11,010,000,000.00 |
| 7 | بنك المشرق | 14,500,000,000 | 53,215,000,000.00 |
| 8 | بنك رأس الخيمة الوطني | 5,800,000,000 | 21,286,000,000.00 |
| 9 | بنك أبوظبي الأول | 16,000,000,000 | 58,720,000,000.00 |
| 10 | مصرف أبو ظبي الإسلامي | 8,000,000,000 | 29,360,000,000.00 |
| 11 | بنك دبي الإسلامي | 14,500,000,000 | 53,215,000,000.00 |
| 12 | شركة الوطنية للتبريد المركزي | 1,000,000,000 | 3,670,000,000.00 |
| 13 | دانة غاز | 500,000,000 | 1,835,000,000.00 |
| 14 | بنك الشارقة | 3,500,000,000 | 12,845,000,000.00 |
| 15 | الخليج للملاحة القابضة | 772,275,484 | 2,836,448,155.00 |
| 16 | مجموعة الإمارات للاتصالات | 10,000,000,000 | 36,700,000,000 |
| 17 | شركة أبوظبي التنموية القابضة | USD 1,000,000,000 | 3,672,500,000.00 |
| 18 | شركة أبوظبي التنموية القابضة | USD 1,000,000,000 | 3,672,500,000.00 |
| 19 | المصرف العربي للاستثمار والتجارة الخارجية | 750,000,000 | 2,754,375,000 |
| 20 | الدار العقارية ش.م. ع | 5,000,000,000 | 18,362,500,000 |

## جدول رقم 21: بيان منظمي الجمعية العمومية للشركات المساهمة العامة المعتمدين من قبل الهيئة حتى نهاية 2025

| م | المنظم | سنة القيد |
|---|---|---|
| 1 | بنك أبوظبي التجاري ش.م.ع | 2024 |
| 2 | شركة كيوتس ذ.م.م | 2025 |
| 3 | شركة سوق دبي المالي ش.م.ع | 2025 |
| 4 | شركة إم بي أي تي للحلول – ( موسسة فردية) | 2025 |
| 5 | شركة لومي تكنولوجيز ميدل ايست م م ح | 2025 |
| 6 | بنك أبوظبي الأول (ش.م.ع.) | 2025 |
| 7 | شركة أبوظبي للإيداع | 2025 |

## جدول رقم 22: مدققي الحسابات المعتمدين من قبل الهيئة حتى نهاية 2025

| م | اسم مدقق الحسابات | سنة القيد |
|---|---|---|
| 1 | شركة جرانت ثورنتون للمحاسبة والمراجعة المحدودة – فرع شركة أجنبية | 2016 |
| 2 | شركة رودل الشرق الأوسط – شركة أعمال مدنية | 2016 |
| 3 | شركة طلال أبو غزالة الدولية - فرع شركة أجنبية | 2016 |
| 4 | ديلويت أند توش) الشرق الأوسط (- فرع شركة أجنبية | 2016 |
| 5 | كي بي إم جي لوار جلف ليمتد – فرع شركة أجنبية | 2016 |
| 6 | برايس ووتر هاوس كوبرز- فرع شركة أجنبية | 2016 |
| 7 | إرنست ويونغ الشرق الأوسط – فرع شركة خليجية | 2016 |
| 8 | شركة مزارز محاسبون قانونيون ذ م م – شركة أعمال مدنية | 2016 |
| 9 | شركة بي دي أو محاسبون قانونيون ومستشارون – شركة أعمال مدنية | 2016 |
| 10 | هوروث ماك - شركة أعمال مدنية | 2016 |
| 11 | راي لخدمات الضرائب والتدقيق - شركة الشخص الواحد ذ.م.م | 2023 |
| 12 | شركة إتش ال إي هامت محاسبون قانونيون | 2024 |
| 13 | يو اتش واي جيمس لتدقيق الحسابات ش.ذ.م.م | 2025 |
| 14 | شركة كريستون مينون محاسبون قانونيون | 2025 |

# جدول رقم 20: الأنشطة المرخصة خلال عام 2025

| م | أنواع الرخص | عدد الرخص |
|---|---|---|
| 1 | تسجيل المؤثر مالي | 98 |
| 2 | تسجيل الموافقة على التسويق عبر الهاتف | 29 |
| 3 | مدقق الحسابات | 2 |
| 4 | مشغلي منصة التمويل الجماعي | 1 |
| 5 | المستشار المالي ( مدير الإصدار ) | 6 |
| 6 | الإستشارات المالية | 44 |
| 7 | تاجر أوراق مالية | 4 |
| 8 | الخدمات الإدارية لصناديق الاستثمار | 3 |
| 9 | وسيط تداول وتقاص | 1 |
| 10 | التعريف | 85 |
| 11 | إدارة استثمارات صنايق الاستثمار | 9 |
| 12 | مستشار الإدراج | 11 |
| 13 | إدارة المحافظ | 14 |
| 14 | الترويج | 56 |
| 15 | وسيط التداول في الأسواق العالمية | 7 |
| 16 | وسيط تداول عقود المشتقات غير المنظمة والعملات في السوق الفوري | 10 |
| | **الإجمالي** | **380** |

# جدول رقم 23: أهم إنجازات إدارة السياسات والتشريعات خلال عام 2025

| م | الإنجازات الرئيسية | اجمالي |
|---|---|---|
| 1 | الإصدارات التشريعية الجديدة والمعدلة الخاصة بالهيئة | 11 |
| 2 | الضوابط المعتمدة للأسواق المالية والمقاصة المركزية والإيداع | 8 |
| 3 | القوانين الاتحادية أو اللوائح التنفيذية التي تم اعدادها أو المشاركة فيها | 6 |
| 4 | الاستشارات والاستفسارات القانونية | 259 |
| 5 | القرارات الإدارية التي تم إعدادها ومراجعتها | 125 |
| 6 | العقود والاتفاقيات التي تم إعدادها ومراجعتها | 21 |
| 7 | مذكرات التفاهم التي تم إعدادها ومراجعتها | 23 |
| 8 | الموضوعات الأخرى والتي تدخل ضمن الأعمال القانونية | 134 |
| 9 | الدعاوى القضائية التي تمت متابعتها | 17 |
| 10 | التشريعات المعتمدة للأسواق المالية | 9 |
| 11 | الدراسات والأبحاث | 38 |
| 12 | التقارير | 7 |
| 13 | ملخصات أسبوعية | 8 |

هيئة سوق المال
Capital Market Authority

الطابق 13
برج الغيث
شارع حمدان
أبوظبي
الإمارات العربية المتحدة

مبنى SCA
هيئة الأوراق المالية والسلع
شارع 5
القرهود
دبي
الإمارات العربية المتحدة